



**Администрация города Дзержинска
Нижегородской области**

**ПРОГНОЗ
социально-экономического развития
городского округа город Дзержинск на
среднесрочный период (на 2024 год и на плановый
период 2025 и 2026 годов)**

г. Дзержинск
2023 год

Содержание

I. Прогноз социально-экономического развития городского округа город Дзержинск на среднесрочный период (на 2024 год и на плановый период 2025 и 2026 годов)	3
1.1. Основные параметры прогноза социально-экономического развития Нижегородской области на среднесрочный период (на 2024 год и на плановый период 2025 и 2026 годов)	3
1.2. Фактические итоги 2022 года, оценка 2023 года и прогноз социально-экономического развития городского округа город Дзержинск на 2023 год и на плановый период 2025 и 2026 годов	4
II. Пояснительная записка к прогнозу социально-экономического развития городского округа город Дзержинск на среднесрочный период (на 2024 год и на плановый период 2025 и 2026 годов)	7
2.1. Анализ социально-экономического развития городского округа город Дзержинск в 2022 году	8
2.1.1. Развитие отраслей экономики	9
2.1.2. Инвестиционная деятельность	10
2.2. Прогноз развития реального сектора экономики	11
2.2.1. Основные цели, задачи и приоритеты развития городского округа город Дзержинск на прогнозируемый период	11
2.2.2. Характеристика динамики основных показателей развития реального сектора экономики	12
Промышленное производство	12
Транспортировка и хранение	15
Сельское хозяйство	15
Строительство	16
Инвестиции в основной капитал. Инвестиционная деятельность предприятий города.	16
Розничный товарооборот	17
Прибыль прибыльных предприятий	18
2.2.3. Демографическая ситуация. Прогноз рынка труда и уровня жизни населения	19
2.4. Прогноз рынка труда и уровня жизни населения	20

**I. Прогноз социально-экономического развития городского округа
город Дзержинск на среднесрочный период
(на 2024 год и на плановый период 2025 и 2026 годов)**

**1.1. Основные параметры прогноза социально-экономического развития
Нижегородской области на среднесрочный период
(на 2024 год и на плановый период 2025 и 2026 годов)**

Прогноз социально-экономического развития городского округа город Дзержинск на 2024 – 2026 годы формировался на основе макроэкономических пропорций социально – экономического развития Нижегородской области на среднесрочный период (на 2024 год и на плановый период 2025 и 2026 годов) с учетом развития основных предприятий города.

Основные параметры прогноза социально-экономического развития Нижегородской области на среднесрочный период разработаны в базовом варианте и представлены в таблице 1.

Таблица 1

Показатели	2023	2024	2025	2026
	оценка	прогноз		
		базовый вариант	базовый вариант	базовый вариант
Уровень потребительской инфляции				
к предыдущему году, %	105,2	104,9	104	104
Валовой региональный продукт				
индекс физического объема, % к предыдущему году	102	103	103,2	103,3
Продукция промышленности				
индекс промышленного производства, % к предыдущему году	101,5	102,5	102,9	103
индекс производства по обрабатывающим производствам, % к предыдущему году	101	102,7	103,1	103,2
Валовая продукция сельского хозяйства (во всех категориях хозяйств)				
индекс производства продукции сельского хозяйства, % к предыдущему году	100,1	102,1	101,9	102,3
Оборот розничной торговли				
индекс физического объема, % к предыдущему году	105,5	103,5	103,5	103,6
Объем платных услуг населению				
индекс физического объема, % к предыдущему году	103	102,8	102,5	102,6
Инвестиции в основной капитал				
индекс физического объема, % к году предыдущему году	101	103,2	103,7	104,5
Объем работ, выполненных по виду деятельности «строительство»				
индекс физического объема, % к предыдущему году	100	102,2	102,5	102,8

Прибыль прибыльных организаций (по полному кругу организаций)				
темп роста в действующих ценах, % к предыдущему году	101,5	106	106	106,1
Фонд заработной платы (по полному кругу организаций)				
темп роста в действующих ценах, % к предыдущему году	112	109	107	106,6
Среднемесячная заработная плата (по полному кругу организаций)				
темп роста в действующих ценах, % к предыдущему году	112	108,6	107	106,6
Темп роста реальной заработной платы				
% к предыдущему году	106,5	103,5	102,8	102,5
Темп роста реального среднедушевого денежного дохода населения				
% к предыдущему году	103,5	102,8	102,6	102,7

1.2. Фактические итоги 2022 года, оценка 2023 года и прогноз социально-экономического развития городского округа город Дзержинск на 2024 год и на плановый период 2025 и 2026 годов

Таблица 2

Показатели	отчет	оценка	прогноз		
	2022 год	2023 год	2024 год	2025 год	2026 год
1. Население					
Численность постоянного населения (среднегодовая), тыс. чел.	227,4 (итоги переписи)	226,0	224,7	223,6	222,5
Общий коэффициент рождаемости на 1000 населения	7	6,8	6,8	7,1	7,3
Общий коэффициент смертности на 1000 населения	15,8	15,6	15,2	14,5	13,9
Коэффициент естественного прироста (убыли) населения на 1000 населения	-8,8	-8,8	-8,4	-7,5	-6,6
Коэффициент миграционного прироста (убыли) на 10000 населения	2,2	2,3	3,2	3,7	3,9
2. Производство товаров и услуг					
2.1. Отгружено товаров собственного производства, выполнено работ и услуг собственными силами (без НДС и акцизов) по полному кругу предприятий, млрд руб.	193,3	220,6	237,1	254,6	273,1
в сопоставимых ценах, %	114,4	108,5	102,5	103,3	103,2
Отгружено товаров собственного производства, выполнено работ и услуг собственными силами (без НДС и акцизов) по крупным и средним предприятиям, млрд руб.	163,6	187,0	201,3	216,4	232,4

в сопоставимых ценах, %	114,5	108,7	102,6	103,4	103,3
в т.ч. обрабатывающие производства в действующих ценах, млрд руб.	135,8	156,5	168,8	182,0	196,0
в сопоставимых ценах, %	118,1	110,7	103,1	103,4	103,7
Валовая продукция сельского хозяйства млн руб.	709,3	737,2	788,9	837,6	892,0
темп роста в сопоставимых ценах, в % к предыдущему году	103,1	102,5	102,3	101,9	102,3
Производство алкогольной продукции (пиво), тыс. дал.	1901	1800	1900	2000	2100
3. Инвестиции					
Инвестиции в основной капитал (по полному кругу предприятий), млрд руб., в действующих ценах	15,1	17,3	18,4	19,9	22,0
в сопоставимых ценах, в %	94,6	108,7	101,4	102,5	106,1
Объем работ, выполненных по виду деятельности «строительство» (по полному кругу организаций), млрд руб.	3,5	3,5	3,6	3,8	3,9
темп роста в сопоставимых ценах, в % к предыдущему году	158	100,9	99,6	100,4	100,6
Ввод в действие жилых домов, тыс. кв. м	53,8	35,0	35,0	40,0	41,0
в т.ч. за счёт индивидуального жилищного строительства, тыс. кв. м.	37,5	20,3	20,3	23,2	23,2
4. Торговля и услуги населению					
Сводный индекс потребительских цен на товары и платные услуги (среднегодовые)	113,3	105,2	104,9	104	104
Объем розничного товарооборота (по крупным и средним организациям без учета объемов сокрытия), в действующих ценах, млрд руб.	36,7	39,7	43,1	46,4	50,0
в сопоставимых ценах, в % к предыдущему году	94,1	104,3	103,5	103,5	103,6
Объем платных услуг по крупным и средним организациям, в действующих ценах, млрд руб.	5,3	6,0	6,5	6,9	7,4
в сопоставимых ценах, в % к предыдущему году	105,3	103,5	103,1	102,5	102,6
5. Малое предпринимательство					
Количество малых и микропредприятий (на конец года), единиц	3 944	3 960	3 980	3 990	4 000
Оборот малых и микропредприятий, в млрд руб.	28,4	32,1	34,2	36,5	38,9
Среднесписочная численность работников (без внешних совместителей) по малым и микропредприятиям, чел.	22 951	21 532	21 565	21 598	21 663
Количество индивидуальных предпринимателей, чел.	5 235	5 300	5 310	5 320	5 330

Количество самозанятых граждан, зафиксировавших свой статус и применяющих специальный налоговый режим «Налог на профессиональный доход»	9 069	9 100	9 150	9 200	9 250
Доля отгруженных товаров (работ, услуг) предприятиями малого и среднего предпринимательства в общем объеме отгруженных товаров (работ, услуг) по городу, %	26,5	26,3	26,2	26,0	25,9
6. Прибыль прибыльных организаций					
Прибыль прибыльных организаций по кругу крупных и средних организаций, млрд руб.	24,2	27,3	28,8	30,5	32,4
7. Рынок труда					
Уровень зарегистрированной безработицы (на конец года), %	0,38	0,25	0,24	0,21	0,2
Численность безработных по методологии МОТ, чел.	501	327	320	314	309
Фонд заработной платы, млрд руб.	42,6	48,2	52,9	56,6	60,3
Темп роста фонда заработной платы, %	118,3	113,1	109,6	107,0	106,6
Уровень реальной заработной платы, %	105,2	107,5	104	102,5	102
8. Развитие социальной сферы					
Численность детей в возрасте 1 - 6 лет, получающих дошкольную образовательную услугу и (или) услугу по их содержанию в муниципальных образовательных учреждениях, чел.	10 298	10 284	10 303	10 319	10 325
Доля детей в возрасте 1 - 6 лет, стоящих на учете для определения в муниципальные образовательные учреждения, %	5,6	5,6	5,5	5,4	5,3
Общая численность обучающихся в муниципальных общеобразовательных учреждениях, чел.	23 223	23 104	23 001	22 799	22 783
Численность студентов профессиональных образовательных организаций (на начало учебного года), чел.	5 116	5 217	5 497	5 508	5 578
Численность студентов образовательных организаций высшего образования (на начало учебного года), чел.	2 696	2 803	2 959	3 065	3 107
9. Выпуск специалистов					
Профессиональными образовательными организациями, чел.	2 835	2 818	2 946	3 087	3 123
Образовательными организациями высшего образования, чел.	589	555	533	588	602

II. Пояснительная записка

к прогнозу социально-экономического развития городского округа город Дзержинск на 2024 год и на плановый период 2025 и 2026 годов

Прогноз социально-экономического развития городского округа город Дзержинск на среднесрочный период (на 2024 год и на плановый период 2025 и 2026 годов) (далее – Прогноз социально-экономического развития г. Дзержинска) разработан в соответствии с действующей нормативно-правовой базой:

- Бюджетным кодексом Российской Федерации;
- Федеральным законом от 28 июня 2014 года № 172-ФЗ «О стратегическом планировании в Российской Федерации»;
- Федеральным законом от 12 сентября 2007 года № 126-З «О бюджетном процессе в Нижегородской области»;
- Законом Нижегородской области от 3 марта 2015 года № 24-З «О стратегическом планировании в Нижегородской области»;
- постановлением Правительства Нижегородской области от 16 июня 2015 года № 378 «О порядке разработки, корректировки, осуществления мониторинга и контроля реализации прогноза социально-экономического развития Нижегородской области на среднесрочный период»;
- постановлением городской Думы г. Дзержинска от 30 октября 2008 года № 389 «Об утверждении положения о бюджетном процессе в городе Дзержинске»;
- постановлением администрации г. Дзержинска от 18 февраля 2015 года № 439 «Об утверждении Порядка разработки прогноза социально-экономического развития городского округа город Дзержинск на среднесрочный период»;
- ст. 57 Устава городского округа город Дзержинск.

Разработка Прогноза социально-экономического развития г. Дзержинска осуществлялась с учетом сложившихся в городе социально-экономических условий, прогнозов развития основных крупных и средних предприятий города, с учетом основных параметров прогноза социально-экономического развития Нижегородской области на период 2024-2026 годов.

Система показателей прогноза социально-экономического развития г. Дзержинска соответствует показателям рекомендуемой формы по основным показателям, утвержденной приказом министерства экономического развития и инвестиций Нижегородской области от 28.04.2023 №75.

Прогноз социально-экономического развития г. Дзержинска является основой для формирования параметров городского бюджета на 2024 год и на плановый период 2025 и 2026 годов.

Прогноз социально-экономического развития г. Дзержинска разработан с учетом:

- тенденций социально-экономического развития г. Дзержинска в 2022 году и первой половины 2023 года;
- параметров прогноза социально-экономического развития Нижегородской области на среднесрочный период (на 2023 год и на плановый период 2024 и 2025 годов);
- реализации Указа Президента Российской Федерации от 21 июля 2020 года № 474 «О национальных целях и стратегических задачах развития Российской Федерации на период до 2030 года»;

- реализации Общенационального плана действий, обеспечивающих восстановление занятости и доходов населения, рост экономики и долгосрочные структурные изменения в экономике, одобренного на заседании Правительства Российской Федерации 23 сентября 2020 года (протокол № 36, раздел VII); реализации национальных проектов по приоритетным направлениям социально-экономического развития Российской Федерации на период до 2030 года;
- стратегии социально-экономического развития Нижегородской области до 2035 года, утвержденной постановлением Правительства Нижегородской области от 21 декабря 2018 года № 889 (далее – Стратегия Нижегородской области);
- стратегии социально-экономического развития городского округа город Дзержинск до 2030 года, утвержденной решением городской Думы г.Дзержинска Нижегородской области от 30 января 2020 года № 830.

Информационная база формирования Прогноза социально-экономического развития г. Дзержинска:

- данные статистического и налогового учета за 2022 год и четыре месяца 2023 года;
- прогнозы хозяйствующих субъектов крупного и среднего бизнеса;
- прогнозные расчеты структурных подразделений администрации города и территориальных органов исполнительной власти Нижегородской области;
 - индивидуальный план инвестиционного развития городского округа город Дзержинск (утвержден постановлением администрации г.Дзержинска от 31 января 2020 года № 258 в редакции от 07 июля 2023 года № 2549).

2.1. Анализ социально-экономического развития городского округа город Дзержинск в 2022 году

В 2021 году наблюдалась тенденция к восстановлению экономики, после спада, вызванного пандемией, но введенные в отношении отечественных предприятий в начале 2022 года меры санкционного давления, привели к возникновению сложностей ведения финансово-хозяйственной деятельности предприятий:

- возник дефицит отдельных видов сырья и материалов;
- произошло нарушение отработанных логистических и кооперационных цепочек, приводящее к увеличению сроков поставки сырья и росту его конечной стоимости;
- возникли сложности транзакций по внешнеторговым операциям, включая снижение числа отечественных банков, имеющих корреспондентские счета за границей;
- снизился спрос на отдельные виды выпускаемой продукции, главным образом, используемые в автомобильной промышленности;
- запретительные меры на вывоз иностранных высокотехнологичных товаров и оборудования за пределы России (постановления Правительства РФ от 9 марта 2022 года № № 311, 312, 313), что делает практически невозможным временный вывоз оборудования для ремонта и тестирования.

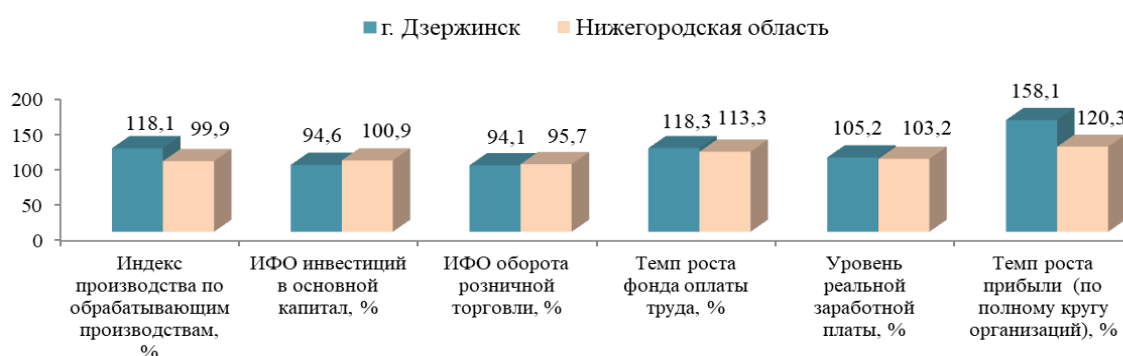
Однако, к концу 2022 года предприятия, действующие в реальном секторе экономики города, смогли переориентироваться на новые рынки сбыта, найти

новых поставщиков сырья для производства, расширить спектр выпускаемой продукции. В итоге значения основных показателей их деятельности выросли, темпы роста показали положительную динамику.

По оценке, проведенной министерством экономического развития и инвестиций Нижегородской области, по итогам 2022 года город Дзержинск сохранил свои позиции по уровню социально-экономического развития выше среднего.

Основные экономические показатели развития городского округа город Дзержинск в сравнении с показателями Нижегородской области в целом приведены в диаграмме 1.

Диаграмма 1



2.1.1. Развитие отраслей экономики

По полному кругу организаций города за 2022 год отгружено товаров собственного производства, выполнено работ и услуг на сумму 193,3 млрд руб. с темпом роста 127,6% относительно 2021 года в действующих ценах (114,4% в сопоставимых ценах).

По крупным и средним предприятиям города отгружено на сумму 163,6 млрд руб. с темпом роста 127,7% относительно 2021 года в действующих ценах или 114,5% в сопоставимых ценах (по Нижегородской области – 111,7%).

В ключевой отрасли экономики городского округа – обрабатывающих производствах, на долю которых приходится 77,2% от общего объема, отгружено на сумму 135,8 млрд руб.

В 2022 году по обрабатывающим производствам наибольшие темпы роста объема отгруженной продукции отмечены:

- в производстве прочих готовых металлических изделий, кроме машин и оборудования – 148,7%;
- в производстве химических веществ и химических продуктов – 147,9%;
- в производстве пищевых продуктов – 141,6%;
- в производстве текстильных изделий – 136,1%;
- в обработке древесины и производство изделий из дерева и пробки, кроме мебели, производство изделий из соломки и материалов для плетения – 125,9%.

Прибыль прибыльных организаций по полному кругу организаций в 2022 году составила 30,6 млрд руб., увеличилась на 58,1% относительно 2021 года; по крупным и средним организациям – 24,2 млрд руб., увеличилась на 56,5%.

В 2022 году оборот розничной торговли по крупным и средним организациям составил 36,7 млрд руб., с темпом роста к уровню 2021 года

108,4% в действующих ценах (в сопоставимых ценах – 94,1%), объем платных услуг населению по крупным и средним организациям составил 5,3 млн руб., темп роста к уровню 2021 года 114,1% в действующих ценах (в сопоставимых ценах – 105,3%). В структуре платных услуг 57,9% приходилось на жилищно-коммунальные услуги.

Качество трудовой жизни города на 01.01.2023 определялось состоянием следующих параметров:

- количество официально зарегистрированных безработных составило 501 человек;
- уровень официально зарегистрированной безработицы – 0,38% (по Нижегородской области – 0,42%);
- коэффициент напряженности на рынке труда – 0,12 (по Нижегородской области – 0,15).

Количество вакансий, заявленных работодателями в органы службы занятости, на 01.01.2023 составило 4 786 .

Среднемесячная заработная плата по крупным и средним организациям за 2022 год составила 52 116,2 руб. и увеличилась относительно 2021 года на 18%, в реальном выражении рост заработной платы в 2022 году составил 5,2%.

Величина прожиточного минимума на 2022 год установлена в среднем на душу населения в размере 13 085 руб. Для трудоспособного населения прожиточный минимум составил 14 263 руб., для пенсионеров – 11 253 руб., для детей – 12 692 руб.

В экономике города занято 100,6 тыс. человек, из них на крупных и средних предприятиях города – 48,9 тыс. человек.

Численность постоянного населения города продолжила сокращаться. На 01.01.2023 число жителей составило 226,7 тыс. человек (по итогам переписи населения). В 2022 году число родившихся составило – 1647 человек (в 2021 году – 1735 человек), умерло 3705 человек (в 2021 году – 4910 человек).

2.1.2. Инвестиционная деятельность

Объем инвестиций в основной капитал по полному кругу организаций города в 2022 году составил 15,1 млрд руб. (с темпом роста 108,4% к уровню 2021 года, индекс физического объема – 94,6%).

В ноябре 2022 года состоялось заседание межведомственной рабочей группы по вопросам создания особых экономических зон и территорий опережающего социально-экономического развития в монопрофильных муниципальных образованиях Российской Федерации, на котором принято решение об увеличении площади ОЭЗ ППТ «Кулибин» на территории г.о.г. Дзержинск. Суммарная площадь земельных участков в составе ОЭЗ ППТ «Кулибин» по итогам расширения границ – 724,7 га. Заключены соглашения на осуществление промышленно-производственной деятельности с 9 резидентами.

В 2022 году стартовала реализация проекта по созданию в г. Дзержинске экопромышленного парка. Экопромышленный парк включен в федеральную адресную инвестиционную программу на 2022 год и на плановый период 2023 и 2024 годов в рамках государственной программы Российской Федерации «Охрана окружающей среды». Намерение о вхождении в экопромпарк выразили 8 резидентов.

В 2022 году администрацией города рассмотрено 56 ходатайств о реализации инвестиционных проектов. Заключения по ним направлены на рассмотрение Совета по земельным и имущественным отношениям при Правительстве Нижегородской области, в итоге согласована целесообразность реализации 34 инвестиционных проектов. На территории городского округа было введено в эксплуатацию 12 объектов инвестиционной деятельности.

Реализация таких крупных инвестиционных проектов положительно влияет на инвестиционный климат и на экономику городского округа (увеличиваются налоговые поступления, создаются новые рабочие места).

Наиболее перспективные инвестиционные проекты, реализуемые в настоящее время:

АО «Синтез ОКА» – реконструкция производства окиси этилена и гликолей с увеличением мощности до 1067 т/сутки по эквивалентной окиси этилена АО «Сибур – Нефтехим»;

ООО «Технопарк H₂O» – создание Технопарка H₂O;

ООО «Экологический цифровой оператор» - создание инфраструктуры экопромышленного парка для обращения со вторичными ресурсами и вторичным сырьем на территории г. Дзержинска;

ООО «РусСилика» – создание производства микронизированных силикагелей и стабильных силиказолей;

АО «Сибур – Нефтехим» – реконструкция производства окиси этилена и гликолей с увеличением мощности до 1067 т/сутки; переход на межремонтный интервал ПОЭиГ; техническое перевооружение (увеличение производительности по акриловой кислоте эфирной и метилакрилата);

ООО «Хома Адгезив» – запуск второй производственной линии по производству водных клеевых материалов для строительства, деревообрабатывающей и мебельной индустрии;

ООО «Синергетик» – расширение производства химической продукции бытового назначения.

Инвестиционные проекты, заявленные в индивидуальном плане инвестиционного развития городского округа город Дзержинск учтены в прогнозе социально-экономического развития г.о.г. Дзержинск.

За 2022 год на территории г.о.г. Дзержинск построено и введено в эксплуатацию 53,8 тыс. кв.м. общей площади жилых помещений (в 2021 году – 33,9 тыс. кв.м.), в том числе за счет индивидуального жилищного строительства – 37,5 тыс. кв.м.

2.2. Прогноз развития реального сектора экономики.

2.2.1. Основные цели, задачи и приоритеты развития городского округа город Дзержинск на прогнозируемый период

Действия органов местного самоуправления городского округа город Дзержинск в среднесрочной перспективе будут направлены на реализацию обновленной в 2022 году Стратегии социально-экономического развития городского округа город Дзержинск до 2030 года (решение городской Думы г. Дзержинска Нижегородской области от 30.01.2020 № 830 в ред. от 26.01.2023). Ключевой стратегической целью, которой является – стать муниципальным образованием, обеспечивающим непрерывное улучшение качества жизни всех

слоев населения на основе эффективного использования экономических, природных и интеллектуальных ресурсов.

Основные стратегические направления развития города: развитие человека; развитие реального сектора экономики; пространственное развитие и природные ресурсы.

Решением городской Думы г. Дзержинска Нижегородской области от 30.01.2020 № 830 (ред. от 26.01.2023) «Об утверждении Стратегии социально-экономического развития городского округа город Дзержинск до 2030 года» была утверждена программа «Дзержинск-100», включающая перечень мероприятий, планируемых к реализации в рамках подготовки города к 100-летию со дня его основания, в 2022 проводилась актуализация мероприятий программы.

Программа определяет приоритетные направления развития города, источники финансирования и механизмы их достижения, позволяющие обеспечить подготовку объектов социальной сферы, дорожной, инженерной и транспортной инфраструктуры городского округа к празднованию 100-летнего юбилея города Дзержинска.

Развитие реального сектора экономики в городе отражено в индивидуальном плане инвестиционного развития городского округа город Дзержинск (постановление администрации г. Дзержинска Нижегородской области от 31 января 2020 года № 258 в редакции от 7 июля 2023 года № 2549).

В пояснительной записке к прогнозу социально-экономического развития городского округа город Дзержинск на 2024 год и на период до 2026 года приводятся ключевые подходы по формированию его параметров на перспективу, в том числе их сопоставление с ранее утвержденными параметрами с указанием причин прогнозируемых изменений. Расчеты произведены по состоянию на 1 июня 2023 года.

С учетом сложившихся социально-экономических тенденций, факторов роста и ограничений экономического развития, а также с учетом прогнозов, представленных крупными предприятиями города, при формировании Прогноза социально-экономического развития г. Дзержинска за основу выбран базовый вариант.

2.2.2. Характеристика динамики основных показателей развития реального сектора экономики:

Промышленное производство

В обрабатывающих производствах по итогам четырех месяцев 2023 года темп роста объема отгруженной продукции по крупным и средним предприятиям составил 129,7% в действующих ценах. На предприятиях химической отрасли темп роста – 145,0%, в производстве неметаллической минеральной продукции – 87,1%, в производстве резиновых и пластмассовых изделий – 87,0%, в обработке древесины – 64,5% в действующих ценах. В апреле месяце наблюдается снижение объема отгруженной продукции относительно марта на 3,6%.

Исходя из факта 4 месяцев 2023 года и намерений основных крупных и средних предприятий, объем отгруженной продукции по полному кругу предприятий в 2023 году ожидается в сумме 220,6 млрд руб. или 114,1% в действующих ценах (108,5% в сопоставимых ценах) к уровню 2022 года. По

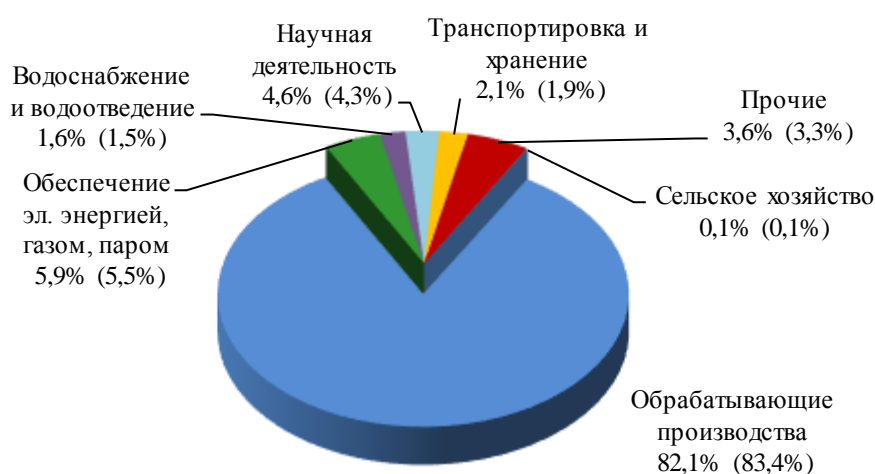
прогнозу на 2024 год объем отгрузки составит 237,1 млрд руб. (102,5% в сопоставимых ценах). К 2026 году объем отгрузки продукции собственного производства по городу прогнозируется в сумме 273,1 млрд руб.

По крупным и средним предприятиям объем отгрузки товаров, работ, услуг собственного производства в 2023 году оценивается в 187,0 млрд руб. с темпом роста к 2022 году – 114,3% в действующих ценах, индекс физического объема – 108,7%.

На 2024 год объем отгрузки прогнозируется в сумме 201,3 млрд руб. с темпом роста 107,4% в действующих ценах, 102,6% – в сопоставимых и к 2026 году отгрузка достигнет 232,4 млрд руб.

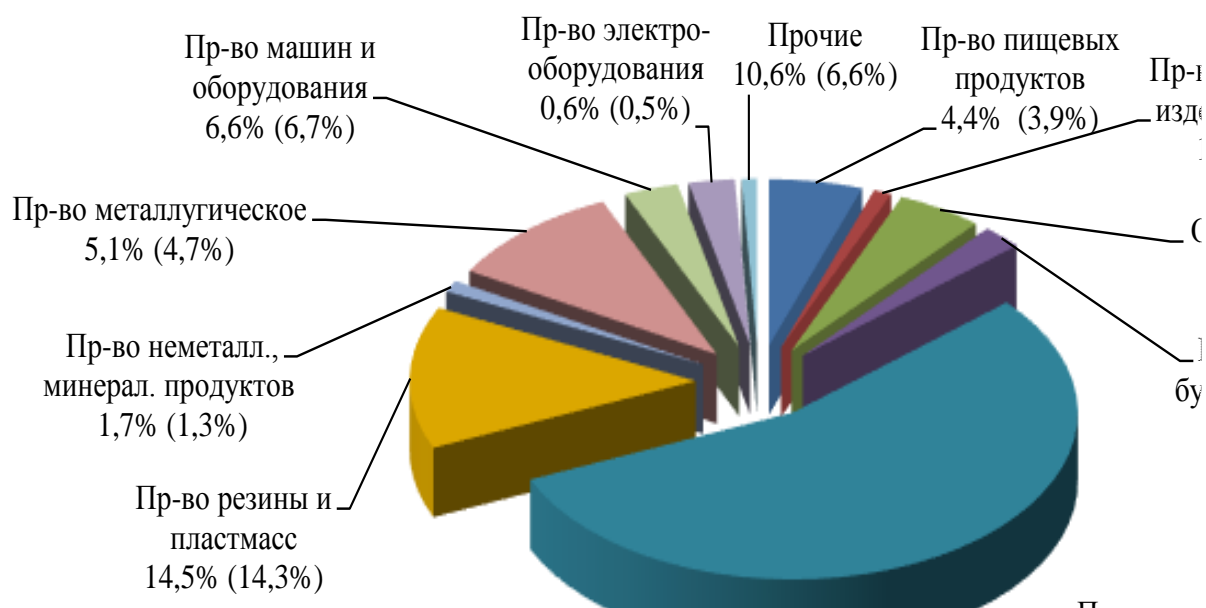
Диаграмма 2

Структура объема отгрузки в разрезе видов экономической деятельности по оценке 2023 года (в скобках – прогноз 2026 года)



Обработывающие производства продолжают занимать доминирующее положение в структуре отгрузки по городу. В 2023 году предприятия обрабатывающего сектора экономики планируют темп роста 115,2% в действующих ценах (110,7% в сопоставимых ценах) к уровню 2022 года, в суммовом выражении объем отгруженной продукции составит 156,5 млрд руб. В прогнозируемом периоде темпы ожидаются на уровне 107,2 – 107,8% и в 2026 году объем отгрузки достигнет 196,0 млрд руб.

**Структура объема отгрузки обрабатывающих производств
по оценке 2023 года (в скобках – прогноз 2026 года)**



По химии в 2023 году отгрузка оценивается в сумме 85,9 млрд руб. или 122,7 в сопоставимых ценах к 2022 году. Рост по данному виду деятельности связан с выполнением гособоронзаказа. Решающим фактором достижения поставленных целей по выпуску продукции является: обеспечение бесперебойных поставок сырья в условиях санкций, а также освоение новых видов продукции.

Учитывая представленные предприятиями прогнозы по их развитию в 2024–2026 годах рост производства и отгрузки по химии в стоимостном выражении к 2026 году увеличится до 111,0 млрд руб.

На основании полученных от предприятий данных в производстве резиновых и пластмассовых изделий объем отгрузки в 2023 году ожидается в сумме 21,6 млрд руб. с темпом роста 103,8 % в действующих ценах. В прогнозируемом периоде темпы роста в сопоставимых ценах сложатся на уровне 99,6–101,8%.

В пищевом производстве в 2023 году объем отгрузки оценивается в сумме 8,3 млрд руб. или 105,1% к уровню 2022 года в сопоставимых ценах. В 2024 – 2026 годах предприятия данного сектора прогнозируют индекс физического объема на уровне 100,1–104,1%.

В производстве бумаги и бумажных изделий в прогнозируемом периоде объем отгрузки планируется в 4,0 млрд руб. к 2026 году.

Производство и распределение электроэнергии, пара, газа и воды.

За январь-апрель 2023 года в производстве, передаче, распределении энергии отгружено продукции, выполнено работ, услуг крупными и средними организациями на 3,1 млрд руб. или 108,7% от уровня соответствующего периода прошлого года.

С учетом намерений предприятий, осуществляющих деятельность в данной сфере, по итогам 2023 года объем отгрузки ожидается в сумме 8,3 млрд руб., с ростом в сопоставимых ценах –101,4%. В 2024 –2026 годах темпы роста по данному виду деятельности прогнозируются на уровне 101,7 – 102,7% в сопоставимых ценах.

Водоснабжение, водоотведение, сбор и утилизация отходов. В данном виде деятельности основные объемы обеспечивают ОАО «Дзержинский Водоканал» и ООО «МАГ Групп».

ОАО «Дзержинский Водоканал» в 2014–2032 годах осуществляет реализацию мероприятий инвестиционной программы, направленной на:

- обеспечение бесперебойной подачи воды питьевого качества от источников (ТВЗ, ГВЗ) до потребителя;
- обеспечение экологической безопасности сбрасываемых стоков;
- расширение территорий обслуживания и оказания услуг водоснабжения и водоотведения;
- обеспечение надежности водоснабжения многоквартирных домов и улучшение технических характеристик работающего оборудования.

Исходя из данных 4 месяцев 2023 года (1,7 млрд руб.) и намерений предприятий, объем отгрузки в 2023 году ожидается в сумме 3,8 млрд руб. с темпом роста в сопоставимых ценах 106,9%. На прогнозируемый период 2024 – 2026 годов темпы роста будут на уровне 98,8 – 101,6% в сопоставимых ценах.

2.2.3. Транспортировка и хранение

Исходя из данных предприятий и итогов 4-х месяцев 2023 года, объем услуг по виду деятельности «*транспортировка и хранение*» в 2023 году по полному кругу организаций оценивается в 7,6 млрд руб.; по крупным и средним организациям – 4,3 млрд руб.

В прогнозируемом периоде 2024 – 2026 годов темпы роста ожидаются на уровне 100,9–102,3% в сопоставимых ценах. В суммовом выражении к 2026 году объем услуг достигнет 9,1 млрд руб. (5,2 млрд руб. по крупным и средним организациям).

2.2.4. Сельское хозяйство

Прогноз по производству сельхозпродукции рассчитан, исходя из сложившейся текущей ситуации, с учетом планируемых мероприятий по развитию основного предприятия отрасли АО «Дзержинское».

Рассматривается применение новых сортов производимых культур АО «Дзержинское» (салата) с целью повышения урожайности и повышения конкурентоспособности продукции. В 2023–2026 годах планируют расширение сотрудничества с сетевыми супермаркетами, участие во всероссийских тендерах на поставку сельскохозяйственной продукции.

С учетом планов АО «Дзержинское» и сложившейся ситуации в КФК города темп роста валовой продукции сельского хозяйства в 2023 году в сопоставимых ценах составит 102,5%. В 2024 – 2026 годах темп роста в сопоставимых ценах прогнозируется рост в диапазоне 101,9 – 102,3%.

Прогноз производства продукции сельского хозяйства

Показатель	2023 оценка	2024 прогноз	2025 прогноз	2026 прогноз
Валовая продукция сельского хозяйства (всех категорий хозяйств) в действующих ценах, млн руб.	737,2	788,9	837,6	892,0
Темп роста в сопоставимых ценах, %	102,5	102,3	101,9	102,3

2.2.5. Строительство

Исходя из текущей динамики в 2023 году объем работ, выполненных предприятиями крупного, среднего и малого бизнеса по виду деятельности «строительство» оценивается на уровне 3,5 млрд руб. или 98,4% в сопоставимых ценах к уровню 2022 года. По прогнозу на 2024 – 2026 годы индекс физического объема в строительстве сохранится на уровне 100%.

Основными факторами развития строительного комплекса в прогнозируемом периоде будет реализация инвестиционных проектов, и проектов, выполняемых в рамках региональных проектов, направленных на реализацию национальных проектов и жилищного строительства.

2.2.6. Инвестиции в основной капитал

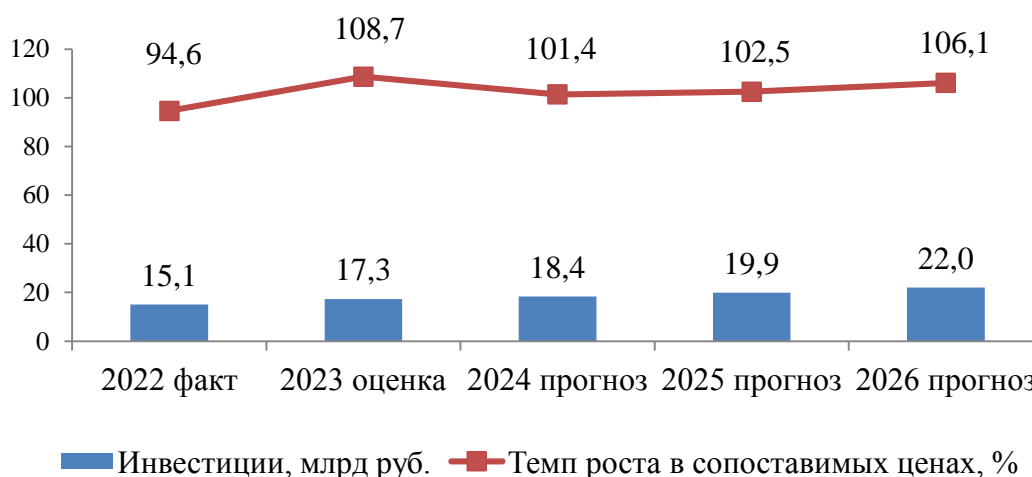
Основным фактором инвестиционного развития города в прогнозируемом периоде будет реализация проектов на территории ОЭЗ «Кулибин» и экопромшленного парка, а также инвестиционных проектов крупных и средних предприятий города.

В прогнозируемом периоде планируется рост: в 2024 году на 6,8% (18,4 млрд руб.), к 2026 году объем инвестиций прогнозируется в сумме 22 млрд руб. (индекс физического объема – 106,1%).

Основная доля инвестиций по-прежнему направляется в обрабатывающие производства – более 61%.

Диаграмма 4

Прогноз инвестиций в основной капитал



Наиболее значимые инвестиционные проекты, планируемые к реализации в среднесрочном периоде, представлены ниже.

ООО «Экологический цифровой оператор» – создание инфраструктуры экопромшленного парка для обращения со вторичными ресурсами и вторичным сырьем с объемом инвестиций 1,4 млрд руб. Кроме того, на территории экопромшленного парка запланированы к реализации инвестиционные проекты 8 резидентов с объемом инвестиций 3 млрд руб.

На территории ОЭЗ «Кулибин» планируются проекты:

ООО «РусСилика» – создание производства микронизированных силикагелей и стабильных силиказолей с объемом инвестиций 7,4 млрд руб.;

ООО «МОНАМИН» – строительство универсальной установки получения МДЭА-ДМЭА мощностью 15 тыс. тн. в год с объемом инвестиций 1,2 млрд руб.;

ООО «Компания БС» – строительство завода по переработке сложно перерабатываемых отходов с объемом инвестиций 1 млрд руб.

ООО «Синтез Ока» – НРРО, создание производства оксида пропилена (ОП) мощностью 10 тыс. тонн в год и полиалкиленгликолей (ПАГ) мощностью 15 тыс. тонн в год с объемом инвестиций 5,9 млрд руб.

ООО «Дзержинск Капролактам Хлор» – создание производства хлора и каустической соды методом мембранного электролиза мощностью 40 000 тонн 100% Cl_2 в год и производство эпихлоргидрина мощностью 30 000 тонн в год с объемом инвестиций 8,8 млрд руб.

Инвестиционная деятельность предприятий города.

АО «ГосНИИ «Кристалл» – с 2021 года проводит реконструкцию и техническое перевооружение производства. В настоящее время АО «ГосНИИ «Кристалл» планирует увеличить выпуск продукции, проводит опытно-промышленные работы по созданию малотоннажного производства бинарных составов, так же повышает уровень промышленной безопасности. Планируемый объем инвестиций в 2023–2026 годах составит 1,4 млрд руб.

АО «НИИ полимеров» – в 2023–2024 годах запланировано приобретение технологического и лабораторного оборудования с целью увеличения объемов производимой продукции на сумму порядка 100 млн руб.

ФКП «Завод им. Я.М. Свердлова» – в настоящее время проводит ряд мероприятий по расширению производственных мощностей с целью выполнения государственного оборонного заказа. По направлению развития гражданской продукции на промышленной площадке ФКП «Завод имени Я.М. Свердлова» в 2024 году планируется провести модернизацию по усовершенствованию технологического процесса и увеличению производственных мощностей двух продуктов на основе дициклопентадиена (ДЦПД) по технологии ООО «РН-ЦИР». В 2023–2024 годах объем инвестиций составит порядка 19,3 млрд руб.

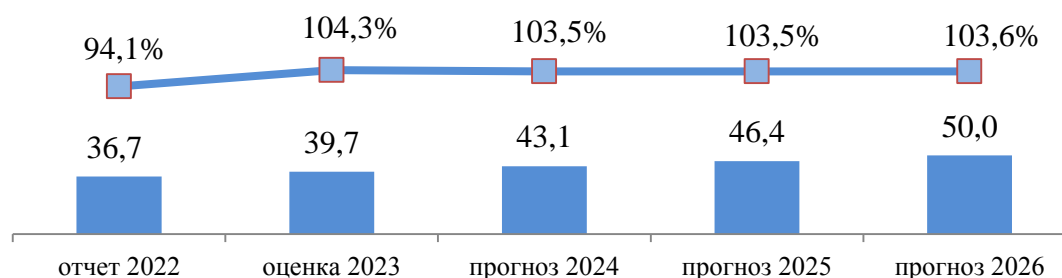
ООО «МАГ Груп» в рамках проекта «Строительство полигона твердых коммунальных отходов» в 2023–2026 годах планируется расширение полигона. Объем инвестиций составит 2 млрд руб.

2.2.7. Розничный товароборот

В деятельности организаций потребительского рынка непродовольственных товаров и предприятий общественного питания к концу 2022 года произошло снижение темпов, что обусловлено уходом множества брендов с российского рынка.

В связи с ростом реальной заработной платы в прогнозируемом периоде ожидается увеличение объема розничного товарооборота в 2023 году до 39,7 млрд руб. или 104,3% к уровню 2022 года в сопоставимых ценах. В последующий период прогнозируется умеренное восстановление покупательской способности населения, вследствие чего индексы физического объема товарооборота ожидаются на уровне 103,5% – 103,6% и в 2026 году его сумма составит 50 млрд руб.

Динамика ИФО оборота розничной торговли, в % к предыдущему году



Объем платных услуг, оказываемый крупными и средними предприятиями в 2023 году ожидается в сумме 6,0 млрд руб. или 103,5% к уровню 2022 года в сопоставимых ценах, по прогнозу на 2024 год – 6,5 млрд руб. (103,1%) и в дальнейшем прогнозируется его увеличение до 7,4 млрд руб. (102,6%).

2.2.8. Прибыль прибыльных предприятий

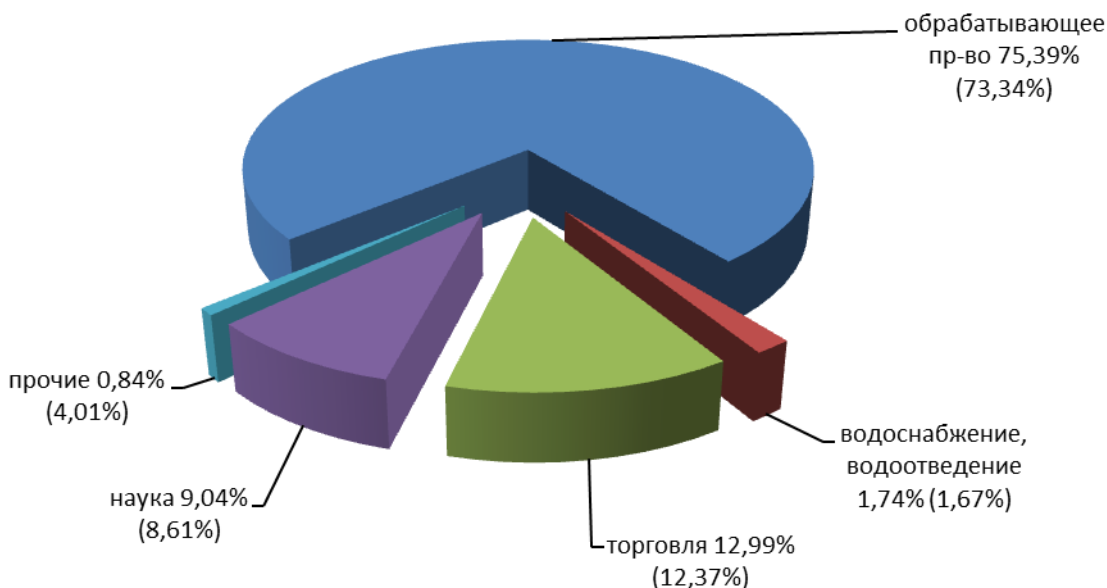
Исходя из статистических данных за 1 квартал 2023 года и информации, полученной от предприятий города, прибыль по полному кругу организаций города в 2023 году оценивается в сумме 33,7 млрд руб. и увеличится на 10,4% относительно 2022 года (по крупным и средним организациям 27,3 млрд и 12,7% соответственно). Увеличение суммы прибыли в 2023 году в большей мере связаны с увеличением заказов на предприятиях ОПК. Также в связи с прекращением поставок сырья, оборудования, комплектующих из-за рубежа; уходом с российского рынка большого числа иностранных производителей (конкурентов) предприятия города модернизируют, расширяют и переориентируют свои производства в сложившейся ситуации.

Снижение прибыли в 2023 году ожидают АО «НИИ Полимеров», АО «Сибур – Нефтехим» и др. Рост прибыли планируют ООО «Синтез ОКА», ФКП «Завод им. Я.М. Свердлова», АО «Корунд – Циан», АО «ГосНИИмаш» и др.

80,3% прибыли формируется в обрабатывающих производствах.

По прогнозу в 2024 году прибыль увеличится на 5,3% в суммовом выражении по полному кругу организаций она составит 35,5 млрд руб. (по крупным и средним – 28,8 млрд руб.). В 2025 – 2026 годах прогнозируется рост в среднем на 6% ежегодно и к 2026 году прибыль достигнет 40 млрд руб. (на крупных и средних – 32,4 млрд руб.).

Доля отдельных видов экономической деятельности в сумме прибыли прибыльных крупных и средних организаций города Дзержинска в 2024 году (в скобках прогноз 2026 года)



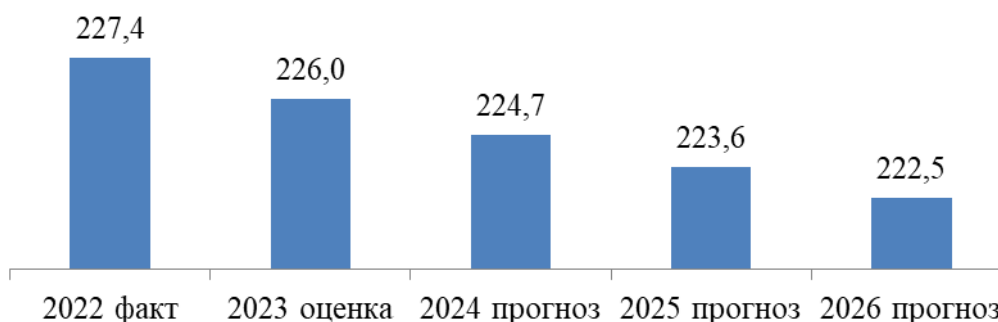
В расчет суммы прибыли на 2024 – 2026 годы заложены планы крупных и средних предприятий города и сценарные условия развития экономики Нижегородской области.

2.3. Демографическая ситуация

Численность постоянного населения города продолжает сокращаться.

На 1 января 2023 года число жителей – 226,7 тыс. человек, среднегодовая численность по оценке 2023 года составит 226 тыс. человек. Численность населения по г.о.г. Дзержинск за 2021 и 2022 г.г. была скорректирована (уменьшена) с учетом итогов Всероссийской переписи населения 2020 года.

Среднегодовая численность населения г.о.г. Дзержинск, тыс. чел.



Оценка демографических показателей 2023 года рассчитана с учетом итогов 3 месяцев текущего года, фактических статистических данных на начало 2023 года. Значения демографических показателей на 2024 – 2026 годы,

принятые в Прогнозе до 2026 года, были скорректированы с учетом итогов 2022 года и сложившейся ситуации в январе – марте текущего года.

В прогнозируемом периоде величина убыли будет постепенно сокращаться. В 2023 году коэффициент рождаемости оценивается в 6,8 промилле и в прогнозируемом периоде предполагается рост с 6,8 до 7,3 промилле. Коэффициент смертности прогнозируется на уровне 13,9 промилле к 2026 году. Таким образом, среднегодовое число жителей города к 2026 году снизится до 222,5 тыс. человек.

2.4. Прогноз рынка труда и уровня жизни населения

Труд и занятость

По оценке 2023 года в экономике города занято 100,6 тыс. человек. На крупных средних организациях города по состоянию 01.04.2023 численность работников составила 50,3 тыс. человек (на 01.04.2022 – 48,3 тыс. человек). В бюджетном секторе занято 14,2 тыс. человек.

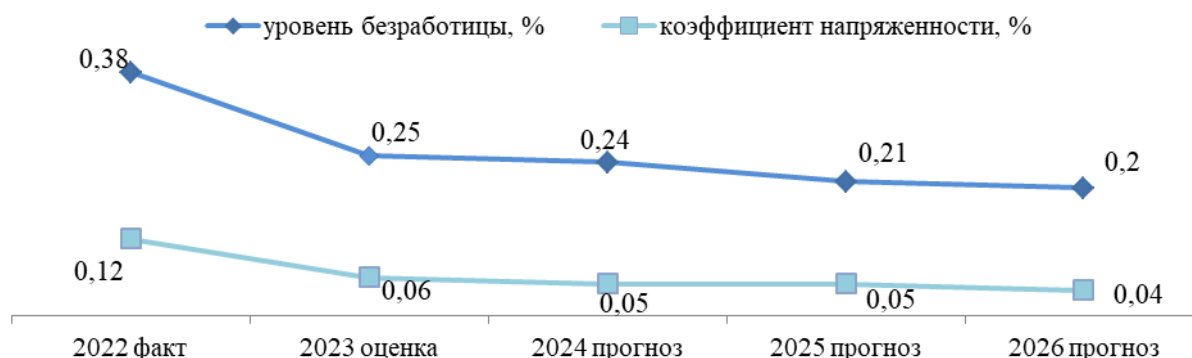
Значения показателей, характеризующих ситуацию на рынке труда, находятся на минимальном уровне, однако проблема обеспеченности квалифицированными кадрами предприятий всех сфер экономики, особенно ведущей для города – химической промышленности особенно актуальна в настоящее время. Показатели рынка труда на 01.06.2023:

- количество официально зарегистрированных безработных – 327 человек (на 01.01.2023 – 501 человек);
- уровень официально зарегистрированной безработицы – 0,25% (на 01.01.2023 – 0,38%);
- коэффициент напряженности на рынке труда в городе (численность зарегистрированных незанятых граждан, в расчете на одну вакансию) – 0,06 (на 01.01.2023 – 0,12);
- количество заявленных работодателями вакансий в базе на 01.06.2023 составило 6 526.

В 2023 году показатель официальной безработицы оценивается на уровне 0,25% с тенденцией к уменьшению в прогнозируемом периоде до 2026 года до уровня 0,2%. Показатель напряженности на рынке труда в 2023 году оценивается на уровне 0,06, а к концу 2026 года прогнозируется снижение до 0,04.

Диаграмма 8

Динамика уровня официально регистрируемой безработицы и коэффициента напряженности на рынке труда (нагрузка незанятого населения на 1 вакансию)



Фонд оплаты труда и среднемесячная заработная плата

За январь-апрель 2023 года фонд оплаты труда на крупных и средних предприятиях города увеличился относительно соответствующего периода прошлого года на 25,2%, среднемесячная заработная плата – на 20,1%.

По информации, представленной межрайонной инспекцией ФНС №2 по Нижегородской области, темп роста НДС в консолидированный бюджет Нижегородской области по состоянию на 01.04.2023 – 90,9%, на 01.04.2022 – 117,4%.

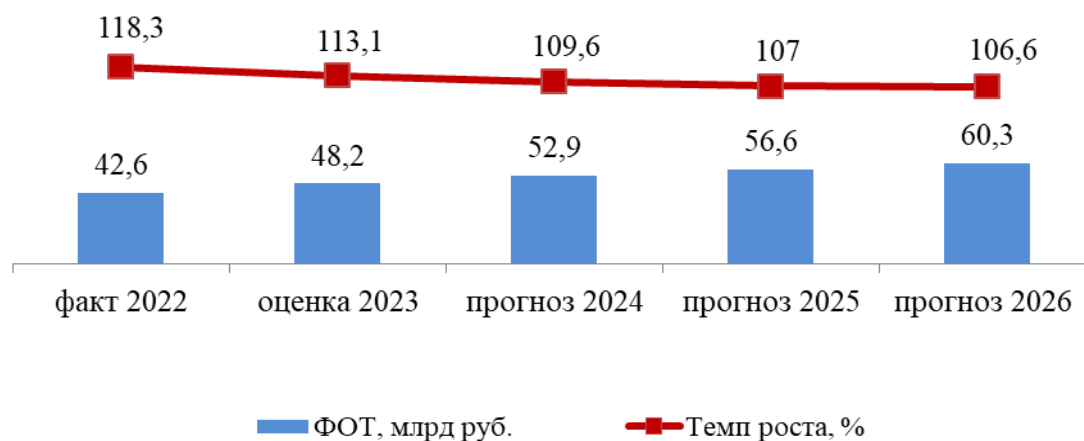
Исходя из данных о поступлении НДС в консолидированный и местный бюджеты, информации представленной предприятиями города и статистической информации по крупным и средним предприятиям фонд оплаты труда по полному кругу организаций города в 2023 году оценивается 48,2 млрд руб. с темпом роста к 2022 году 113,1%.

Исходя из намерений предприятий фонд оплаты труда на 2024 год прогнозируется в сумме 52,9 млрд руб. с темпом роста на 109,6%. На 2025 и 2026 годы рост фонда оплаты труда прогнозируется на уровне 107% – 106,6%. К 2026 году размер фонда оплаты труда достигнет 60,3 млрд руб.

Прогнозные значения по фонду оплаты труда на 2024–2026 годы рассчитаны на основе данных, представленных предприятиями города с учетом макроэкономических пропорций развития Нижегородской области.

Диаграмма 9

Динамика фонда оплаты труда по полному кругу организаций, млрд руб.



Наибольшее влияние на ситуацию с фондом оплаты труда оказывают крупные и средние организации (удельный вес в общем объеме ФОТ – 71,7%).

Величина среднемесячной заработной платы (по полному кругу предприятий) в 2023 году оценивается в сумме 48 209,17 руб., уровень реальной заработной платы – 107,5%. В 2024 году прогнозируется увеличение заработной платы до 52 577 руб., уровень реальной заработной платы составит 104%, на период 2025 – 2026 годы реальная заработная плата будет расти на уровне 102,5 – 102,0%.