



**Администрация города Дзержинска  
Нижегородской области**

**ПРОГНОЗ  
социально – экономического развития  
городского округа город Дзержинск  
на среднесрочный период (на 2025 год  
и на плановый период 2026 и 2027 годов)**

г. Дзержинск  
2024 год

## Содержание

I. Прогноз социально-экономического развития городского округа город Дзержинск на среднесрочный период (на 2025 год и на плановый период 2026 и 2027 годов)	3
1.1. Основные параметры прогноза социально-экономического развития Нижегородской области на среднесрочный период (на 2025 год и на плановый период 2026 и 2027 годов)	3
1.2. Фактические итоги 2023 года, оценка 2024 года и прогноз социально-экономического развития городского округа город Дзержинск на 2025 год и на плановый период 2026 и 2027 годов	4
II. Пояснительная записка к прогнозу социально-экономического развития городского округа город Дзержинск на среднесрочный период (на 2025 год и на плановый период 2026 и 2027 годов)	7
2.1. Анализ социально-экономического развития городского округа город Дзержинск в 2023 году	8
2.1.1. Развитие отраслей экономики	9
2.1.2. Инвестиционная деятельность	10
2.2. Прогноз развития реального сектора экономики	11
2.2.1. Основные цели, задачи и приоритеты развития городского округа город Дзержинск на прогнозируемый период	11
2.2.2. Характеристика динамики основных показателей развития реального сектора экономики	12
Промышленное производство	12
Сельское хозяйство	14
Строительство	14
Инвестиции в основной капитал. Инвестиционная деятельность предприятий города.	14
Розничный товарооборот	16
Прибыль прибыльных предприятий	17
2.3. Демографическая ситуация. Прогноз рынка труда и уровня жизни населения	17
2.4. Прогноз рынка труда и уровня жизни населения	18

**І. Прогноз социально-экономического развития городского округа  
город Дзержинск на среднесрочный период  
(на 2025 год и на плановый период 2026 и 2027 годов)**

**1.1. Основные параметры прогноза социально-экономического развития  
Нижегородской области на среднесрочный период  
(на 2025 год и на плановый период 2026 и 2027 годов)**

Прогноз социально – экономического развития городского округа город Дзержинск на 2025 – 2027 годы формировался на основе макроэкономических пропорций социально – экономического развития Нижегородской области на среднесрочный период (на 2025 год и на плановый период 2026 и 2027 годов) с учетом развития основных предприятий города.

В прогнозе учтены следующие общероссийские тенденции: более высокий уровень мировых цен на нефть, по сравнению с ранее прогнозируемым периодом; ослабление рубля по отношению к иностранным валютам; конкуренция за кадры на рынке труда и связанный с этим рост заработных плат; сохранение высокой инвестиционной активности; опережающий рост выпуска обрабатывающей промышленности, в основном за счет отраслей, ориентированных на внутренний спрос.

При разработке прогноза учитывалась необходимость достижения целевых показателей и задач, определенных Указом Президента Российской Федерации от 7 мая 2024 года № 309 «О национальных целях развития Российской Федерации на период до 2030 года и на перспективу до 2036 года» (далее – Указ № 309), и реализация новых национальных проектов.

Основные параметры прогноза социально-экономического развития Нижегородской области на среднесрочный период разработаны в базовом варианте и представлены в таблице 1.

*Таблица 1*

Показатели	2023	2024	2025	2026	2027
	факт	оценка	прогноз		
			базовый вариант	базовый вариант	базовый вариант
Индекс потребительских цен на товары и услуги, на конец года					
к декабрю предыдущего года, %	106,9	105– 107	104	104	104
Индекс потребительских цен на товары и услуги, в среднем за год					
к предыдущему году, %	105,3	106,5 – 107	104,5 – 105,5	104	104
Валовой региональный продукт					
индекс физического объема, % к пред. году	111,2 (оценка)	103,8	103	103	102,7
Продукция промышленности					
индекс промышленного производства, % к пред. году	110,6	103,7	102,9	102,6	102,6
индекс производства по обрабатывающим производствам, % к соответ. периоду пред. года	110,9	103,6	103	102,7	102,7
Валовая продукция сельского хозяйства (во всех категориях хозяйств)					

индекс производства продукции сельского хозяйства, % к пред. году	110,3	86	103,6	100,7	100,5
<b>Оборот розничной торговли</b>					
индекс физического объема, % к пред. году	108,3	103,6	105	104	103,2
<b>Объем платных услуг населению</b>					
индекс физического объема, % к пред. году	103,1	103,7	103,7	103,1	102,7
<b>Инвестиции в основной капитал</b>					
индекс физического объема, % к году пред. году	136,6	102-105	105	105	103,2
<b>Объем работ, выполненных по виду деятельности «строительство»</b>					
индекс физического объема, % к пред. году	127,6	106,5	105	103,8	103,6
<b>Прибыль прибыльных организаций (по полному кругу организаций)</b>					
темп роста в действующих ценах, % к пред. году	135,3 (оценка)	90	109,6	107,1	107,5
<b>Фонд заработной платы (по полному кругу организаций)</b>					
темп роста в действующих ценах, % к пред. году	116,4	121,2	110,9	107,7	106,8
<b>Среднемесячная заработная плата (по полному кругу организаций)</b>					
темп роста в действующих ценах, % к пред. году	113,2	121,5	111,7	108,7	107,8
<b>Темп роста реальной заработной платы</b>					
% к пред. году	111	114	106	103,6	102,7
<b>Темп роста реального среднедушевого денежного дохода населения</b>					
% к пред. году	104,8	110,7	103,6	103,1	102,7

**1.2. Фактические итоги 2023 года, оценка 2024 года и прогноз социально-экономического развития городского округа город Дзержинск на 2025 год и на плановый период 2026 и 2027 годов**

Таблица 2

Показатели	отчет	оценка	прогноз		
	2023 год	2024 год	2025 год	2026 год	2027 год
<b>1. Население</b>					
Численность постоянного населения (среднегодовая), тыс. чел.	226,0	224,7	223,6	222,5	221,4
Общий коэффициент рождаемости на 1000 населения	6,9	7,0	7,1	7,3	7,3
Общий коэффициент смертности на 1000 населения	14,9	14,8	14,7	14,7	14,6
Коэффициент естественного прироста (убыли) населения на 1000 населения	- 8	- 7,7	- 7,5	- 7,4	- 7,3
Коэффициент миграционного прироста (убыли) на 10000 населения	1,7	2,2	2,7	3,0	3,4

<b>2. Производство товаров и услуг</b>					
2.1. Отгружено товаров собственного производства, выполнено работ и услуг собственными силами (без НДС и акцизов) по полному кругу предприятий, млрд руб.	241,4	300,9	343,6	371,4	398,3
в сопоставимых ценах, %	119,6	116,9	109,3	103,9	103,1
Отгружено товаров собственного производства, выполнено работ и услуг собственными силами (без НДС и акцизов) по крупным и средним предприятиям, млрд руб.	204,4	255,1	291,5	315,4	338,4
в сопоставимых ценах, %	119,7	117,0	109,3	104,0	103,2
в т.ч. обрабатывающие производства в действующих ценах, млрд руб.	174,1	218,9	251,1	272,4	292,9
в сопоставимых ценах, %	123,2	116,6	109,4	104,2	103,6
Производство алкогольной продукции (пиво), тыс. дал.	1 437	1 500	1 550	1 600	1 650
<b>3. Инвестиции</b>					
Инвестиции в основной капитал (по полному кругу предприятий), млрд руб., в действующих ценах	21,8	25,2	29,1	33,4	38,2
в сопоставимых ценах, в %	141,5	108,9	109,0	109,1	109,5
Объем работ, выполненных по виду деятельности «строительство» (по полному кругу организаций), млрд руб.	3,3	3,6	3,8	4,0	4,1
темп роста в сопоставимых ценах, в % к пред. году	101,1	96,2	100,7	100,1	100,6
Ввод в действие жилых домов, тыс. кв. м	49,5	45,0	52,0	53,0	54,0
в т.ч. за счёт ИЖС, тыс. кв. м	32,3	25,0	26,0	20,0	20,0
<b>4. Торговля и услуги населению</b>					
Объем розничного товарооборота (по крупным и средним организациям без учета объемов сокрытия), в действующих ценах, млрд руб.	44,7	51,4	56,1	60,6	65,0
в сопоставимых ценах, в % к пред. году	117,0	108,7	105,0	104,0	103,2
Объем платных услуг по крупным и средним организациям, в действующих ценах, млрд руб.	6,0	6,2	6,6	6,9	7,2
в сопоставимых ценах, в % к пред. году	102,8	97,2	100,0	100,0	100,0
<b>5. Малое предпринимательство</b>					
Количество малых и микропредприятий (на конец года), ед.	3 893	3 953	3 955	3 957	3 958
Оборот малых и микропредприятий, в млрд руб.	30,5	33,6	36,4	39,2	41,9
Среднесписочная численность работников (без внешних совместителей)	22 576	21 833	21 565	21 522	21 479

по малым и микропредприятиям, чел.					
Количество индивидуальных предпринимателей, чел.	5 563	5 613	5 620	5 625	5 631
Количество самозанятых граждан, зафиксировавших свой статус и применяющих специальный налоговый режим «Налог на профессиональный доход», чел.	11 913	12 600	12 611	12 620	12 630
Доля отгруженных товаров (работ, услуг) предприятиями малого и среднего предпринимательства в общем объеме отгруженных товаров (работ, услуг) по городу, %	23,9	23,8	23,7	23,6	23,5
<b>6. Прибыль прибыльных организаций</b>					
Прибыль прибыльных организаций по кругу крупных и средних организаций, млрд руб.	35,9	37,7	41,4	44,2	47,5
<b>7. Рынок труда</b>					
Уровень зарегистрированной безработицы (на конец года), %	0,18	0,15	0,15	0,14	0,14
Численность безработных по методологии МОТ, чел.	233	195	189	181	173
Фонд заработной платы, млрд руб.	51,3	63,1	71,0	78,5	85,0
Темп роста фонда заработной платы, %	120,3	123,0	112,5	110,5	108,3
Уровень реальной заработной платы, %	113,6	115,2	107,5	106,3	104,1
<b>8. Развитие социальной сферы</b>					
Численность детей в возрасте 1 – 6 лет, получающих дошкольную образовательную услугу и (или) услугу по их содержанию в муниципальных образовательных учреждениях, чел.	9 848	9 451	9 108	8 897	8 631
Доля детей в возрасте 1 – 6 лет, стоящих на учете для определения в муниципальные образовательные учреждения, %	8,7	8,6	8,6	8,5	8,4
Общая численность обучающихся в муницип. общеобразовательных учреждениях, чел.	23 402	23 359	23 258	23 204	23 105
Численность студентов профессиональных образовательных организаций (на начало уч. года), чел.	4 545	4 669	4 730	4 692	4 667
Численность студентов образовательных организаций высшего образования (на начало уч. года), чел.	2 655	2 778	3 150	3 356	3 637
<b>9. Выпуск специалистов</b>					
Профессиональными образовательными организациями, чел.	1 015	1 152	1 170	1 247	1 221
Образовательными организациями высшего образования, чел.	1 907	1 989	2 486	2 359	2 353

## **II. Пояснительная записка**

### **к прогнозу социально-экономического развития городского округа город Дзержинск на 2025 год и на плановый период 2026 и 2027 годов**

Прогноз социально-экономического развития городского округа город Дзержинск на среднесрочный период (на 2025 год и на плановый период 2026 и 2027 годов) (далее – Прогноз социально-экономического развития г. Дзержинска) разработан в соответствии с действующей нормативно–правовой базой:

- Бюджетным кодексом Российской Федерации;
- Федеральным законом от 28 июня 2014 года № 172-ФЗ «О стратегическом планировании в Российской Федерации»;
- Федеральным законом от 12 сентября 2007 года № 126-З «О бюджетном процессе в Нижегородской области»;
- Законом Нижегородской области от 3 марта 2015 года № 24-З «О стратегическом планировании в Нижегородской области»;
- постановлением Правительства Нижегородской области от 16 июня 2015 года № 378 «О порядке разработки, корректировки, осуществления мониторинга и контроля реализации прогноза социально-экономического развития Нижегородской области на среднесрочный период»;
- постановлением городской Думы г. Дзержинска от 30 октября 2008 года № 389 «Об утверждении положения о бюджетном процессе в городе Дзержинске»;
- постановлением администрации города Дзержинска Нижегородской области от 18 февраля 2015 года № 439 «Об утверждении Порядка разработки прогноза социально–экономического развития городского округа город Дзержинск на среднесрочный период»;
- ст. 57 Устава городского округа город Дзержинск.

Разработка Прогноза социально-экономического развития г. Дзержинска осуществлялась с учетом сложившихся в городе социально-экономических условий, прогнозов развития основных крупных и средних предприятий города, с учетом основных параметров прогноза социально-экономического развития Нижегородской области на период 2025-2027 годов, подготовленными в мае 2024 года.

Система показателей прогноза социально-экономического развития г. Дзержинска соответствует показателям рекомендуемой формы по основным показателям, утвержденной приказом министерства экономического развития и инвестиций Нижегородской области от 24 мая 2024 года № 74.

Прогноз социально-экономического развития г. Дзержинска является основой для формирования параметров городского бюджета на 2025 год и на плановый период 2026 и 2027 годов.

Прогноз социально-экономического развития г. Дзержинска разработан с учетом:

- тенденций социально-экономического развития г. Дзержинска в 2023 году и первой половины 2024 года;
- параметров прогноза социально-экономического развития Нижегородской области на среднесрочный период (на 2025 год и на плановый период 2026 и 2027 годов);

- реализации Указа Президента Российской Федерации от 7 мая 2024 года № 309 «О национальных целях развития Российской Федерации на период до 2030 года и на перспективу до 2036 года»;
- реализации национальных проектов по приоритетным направлениям социально-экономического развития Российской Федерации на период до 2030 года;
- стратегии социально-экономического развития Нижегородской области до 2035 года, утвержденной постановлением Правительства Нижегородской области от 21 декабря 2018 года № 889 (далее – Стратегия Нижегородской области);
- стратегии социально-экономического развития городского округа город Дзержинск до 2030 года, утвержденной решением городской Думы г.Дзержинска Нижегородской области от 30 января 2020 года № 830.

Информационная база формирования Прогноза социально-экономического развития г. Дзержинска:

- данные статистического и налогового учета за 2023 год и оперативных данных за 2024 год;
- прогнозы хозяйствующих субъектов крупного и среднего бизнеса;
- прогнозные расчеты структурных подразделений администрации города и территориальных органов исполнительной власти Нижегородской области;
- индивидуальный план инвестиционного развития городского округа город Дзержинск.

## **2.1. Анализ социально-экономического развития городского округа город Дзержинск в 2023 году**

На протяжении последних двух лет российская экономика функционирует в условиях санкционного давления, которое не ослабевает, а наоборот, расширяется. При этом удалось не только сохранить набранные темпы экономического роста, но и обеспечить рост экономики.

В 2023 году пройден этап успешной адаптации экономики к санкционному давлению. Задача текущего этапа – обеспечение технологического суверенитета.

По-прежнему сохраняется доминирование промышленного сектора в структуре экономики города по всем ключевым показателям: объёму отгрузки произведённых товаров, выполненных работ и услуг, инвестициям в основной капитал, прибыли, налогам и сборам, поступающим в бюджеты всех уровней.

Достижения промышленных предприятий города, в том числе по импортозамещению, активное наращивание инвестиционного потенциала, сотрудничество с дружественными странами, а также новые подходы в формировании кадрового потенциала способствовали улучшению основных показателей деятельности предприятий.

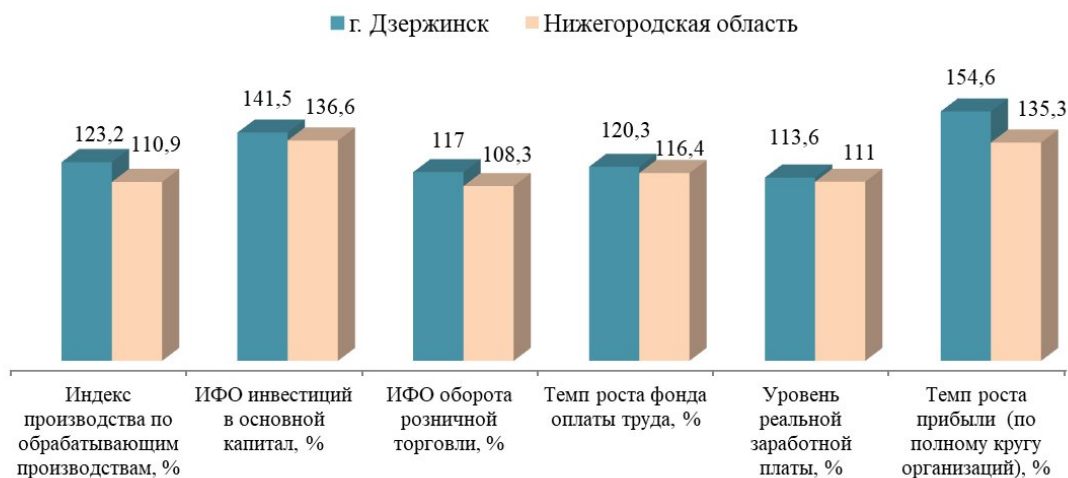
По итогам 2023 года социально-экономическая ситуация в городе Дзержинске характеризуется положительной динамикой основных показателей.

По оценке, проведенной министерством экономического развития и инвестиций Нижегородской области, по итогам 2023 года город Дзержинск сохранил свои позиции по уровню социально-экономического развития выше среднего.



Основные экономические показатели развития городского округа город Дзержинск в сравнении с показателями Нижегородской области в целом за 2023 год приведены в диаграмме 1.

Диаграмма 1



### 2.1.1. Развитие отраслей экономики

По итогам 2023 года по полному кругу организаций города отгружено товаров собственного производства, выполнено работ и услуг на сумму 241,4 млрд руб. с темпом роста 124,9% относительно 2022 года в действующих ценах (на 19,6% в сопоставимых ценах).

По крупным и средним предприятиям города отгружено товаров на сумму 204,4 млрд руб. с темпом роста 125% относительно 2022 года в действующих ценах или 119,7% в сопоставимых ценах (по Нижегородской области – 116,4%).

В ключевой отрасли экономики городского округа – обрабатывающих производствах, на долю которых приходится 85,2% от общего объема, отгружено товаров на сумму 174,1 млрд руб. с темпом роста в сопоставимых ценах 123,2% относительно 2022 года (по Нижегородской области – 110,9%).

В 2023 году наибольшие темпы роста объема отгруженной продукции по обрабатывающим производствам отмечены:

- в ремонте и монтаже машин и оборудования – 158,7%;
- в производстве электрического оборудования – 141,5%;
- в производстве компьютеров, электронных и оптических изделий – 128,5%;
- в производстве химических веществ и химических продуктов – 123,9%;
- в производстве бумаги и бумажных изделий – 109,3%.

Прибыль прибыльных организаций по полному кругу организаций в 2023 году составила 47,3 млрд руб., увеличилась на 54,6% относительно 2022 года; по крупным и средним организациям – 35,9 млрд руб., увеличилась на 44,8%.

В 2023 году оборот розничной торговли по крупным и средним организациям составил 44,7 млрд руб., с темпом роста к уровню 2022 года 121,7% (индекс физического объема – 117%). Оборот розничной торговли на 99,7% формировался торгующими организациями и индивидуальными предпринимателями. Объем платных услуг населению (без субъектов малого предпринимательства) составил 6,0 млн руб., темп роста к уровню 2022 года 111,9% (индекс физического объема – 102,8%). В структуре платных услуг 58% приходилось на жилищно – коммунальные услуги.

Качество трудовой жизни города на 01.01.2024 определялось состоянием следующих параметров:

- официально зарегистрированных безработных 233 человека;
- уровень официально зарегистрированной безработицы – 0,18% (по Нижегородской области – 0,28%);
- коэффициент напряженности на рынке труда – 0,06 (по Нижегородской области – 0,08).

Количество вакансий, заявленных работодателями в органы службы занятости составило 4 432.

Среднемесячная заработная плата по крупным и средним организациям за 2023 год составила 63 957,9 руб. и увеличилась относительно 2022 года на 22,4%, в реальном выражении рост заработной платы в 2023 году составил 13,6%.

Величина прожиточного минимума в среднем на душу населения на 2023 год установлена в размере 13 513 руб. Для трудоспособного населения – 14 729 руб., для пенсионеров – 11 621 руб., для детей – 13 108 руб.

В экономике города занято 101,4 тыс. человек, из них работающих на крупных и средних предприятиях города – 50,3 тыс. человек.

Численность постоянного населения города продолжила сокращаться. На 01.01.2024 число жителей составило 225,3 тыс. человек. В 2023 году число родившихся составило – 1550 человек (в 2022 году – 1647 человек), умерло 3365 человек (меньше на 340 человек, чем в 2022 году).

### **2.1.2. Инвестиционная деятельность**

Объем инвестиций в основной капитал по полному кругу организаций города в 2023 году составил 21,8 млрд руб. (с темпом роста 144,5% к уровню 2022 года, индекс физического объема – 141,5%).

В 2023 году границы особой экономической зоны (ОЭЗ) «Кулибин» были расширены в 10 раз – с 72 га до 724,5 га. По состоянию на 31.12.2023 резидентами ОЭЗ «Кулибин» являлась 21 компания с объемом инвестиций по проектам 32,9 млрд руб., с созданием 2103 рабочих места.

В 2023 году осуществлялась реализация проекта по созданию в г. Дзержинске экопромышленного парка в рамках государственной программы Российской Федерации «Охрана окружающей среды». Намерения о вхождении в состав экотехнопарка выразили 7 резидентов (будут перерабатывать вторичные ресурсы: автошины, пластик, бумагу, стекло в продукцию для дальнейшего использования) с объемом инвестиций по проектам более 3 млрд руб. Кроме того, объем бюджетных инвестиций на создание инженерной инфраструктуры и строительство одного из научно – технических центров составит 1,4 млрд руб.

В 2023 году в городском округе город Дзержинск был заключен первый в Нижегородской области контракт со встречными инвестиционными обязательствами по озеленению территории города со сроком на 10 лет (далее – офсетный контракт). Офсетный контракт является перспективным механизмом привлечения инвестиций в Нижегородскую область, дает возможность локализации производства необходимой для региона и города продукции, создание новых рабочих мест, увеличение налогооблагаемой базы.

Реализация таких крупных инвестиционных проектов положительно влияет на экономику городского округа (увеличение налоговых поступлений, создание новых рабочих мест), что способствует улучшению инвестиционной привлекательности и социально-экономического развития города.

В 2023 году город Дзержинск стал победителем премии «Лидеры инвестиций – 2022» в номинации «Муниципалитет – лидер инвестиций» среди округов – номинантов, входящих в Нижегородскую агломерацию.

На территории городского округа было введено в эксплуатацию 11 объектов инвестиционной деятельности, наиболее значимые из них:

- ООО «Сладкая жизнь» – здание склада;
- ООО «Фёст Логистик» – здание склада оборудования;
- ООО «Монамин» – производство алкилэтаноламинов: метилдиэтаноламина (МДЭА) и диметилэтаноламина (ДМЭА), общей мощностью 15000 тонн в год.

Инвестиционные проекты, заявленные в индивидуальном плане инвестиционного развития городского округа город Дзержинск учтены в прогнозе социально-экономического развития городского округа город Дзержинск.

За 2023 год на территории городского округа город Дзержинск построено и введено в эксплуатацию 49,5 тыс. кв.м. общей площади жилых помещений (в 2022 году – 53,8 тыс. кв.м.), в том числе за счет индивидуального жилищного строительства – 32,3 тыс. кв.м.

## **2.2. Прогноз развития реального сектора экономики.**

### **2.2.1. Основные цели, задачи и приоритеты развития городского округа город Дзержинск на прогнозируемый период**

Действия органов местного самоуправления городского округа город Дзержинск в среднесрочной перспективе будут направлены на реализацию обновленной в 2023 году Стратегии социально-экономического развития городского округа город Дзержинск до 2030 года. Ключевой стратегической целью которой является стать муниципальным образованием, обеспечивающим непрерывное улучшение качества жизни всех слоев населения на основе эффективного использования экономических, природных и интеллектуальных ресурсов.

Основные стратегические направления развития города: развитие человека; развитие реального сектора экономики; пространственное развитие и природные ресурсы.

Решением городской Думы г. Дзержинска Нижегородской области от 30 января 2020 года № 830 «Об утверждении Стратегии социально-экономического развития городского округа город Дзержинск до 2030 года» также утверждена программа, включающая перечень мероприятий, планируемых к реализации в рамках подготовки города к 100-летию со дня основания, в августе 2024 года проведена актуализация мероприятий программы.

Программа определяет мероприятия, источники их финансирования и механизмы достижения, позволяющие обеспечить подготовку объектов социальной сферы, дорожной, инженерной и транспортной инфраструктуры городского округа к празднованию 100 – летнего юбилея города Дзержинска.

Основные, реализуемые на территории города, частные и бюджетные инвестиционные проекты отражены в индивидуальном плане инвестиционного развития городского округа город Дзержинск.

Ключевым внешним риском в экономике остается сохранение условий ограничений. Внутренние риски связаны, прежде всего, с дефицитом кадров на рынке труда. Поэтому ключевой задачей является обеспечение максимальной гибкости рынка труда, подготовка и переподготовка кадров.

При формировании параметров прогноза социально-экономического развития городского округа город Дзержинск на 2025 год и на период до 2027 года учтены приоритеты развития городского округа, а также указаны причины прогнозируемых изменений. Расчеты произведены на 1 мая 2024 года. В сентябре 2024 года скорректированы прогнозные параметры Минэкономразвития России по фонду заработной платы и заработной плате. В связи с чем министерством экономического развития и инвестиций Нижегородской области скорректированы прогнозные значения по фонду заработной платы и заработной плате как в целом по области, так и по муниципальному образованию.

С учетом сложившихся социально-экономических тенденций, факторов роста и ограничений экономического развития, а также с учетом прогнозов, представленных крупными предприятиями города, при формировании Прогноза социально-экономического развития городского округа город Дзержинск за основу выбран базовый вариант.

### **2.2.2. Характеристика динамики основных показателей развития реального сектора экономики:**

#### **Промышленное производство**

В обрабатывающих производствах по итогам четырех месяцев 2024 года темп роста объема отгруженной продукции по крупным и средним предприятиям составил 127,6% в действующих ценах.

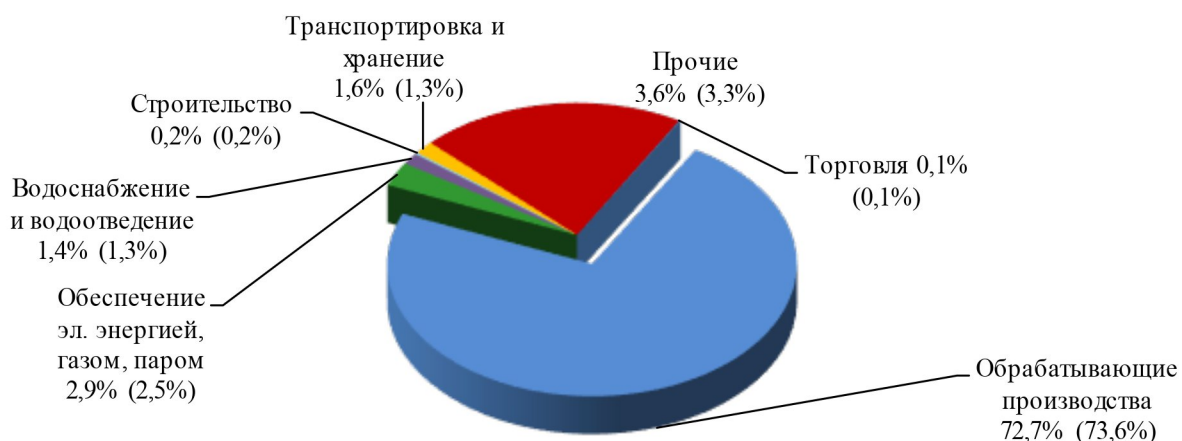
Исходя из факта 4 месяцев 2024 года и намерений основных крупных и средних предприятий объем отгруженной продукции по полному кругу предприятий в 2024 году ожидается в сумме 300,9 млрд руб. или 124,6% в действующих ценах (116,9% в сопоставимых ценах) к уровню 2023 года.

В среднесрочной перспективе до 2027 года ожидается дальнейший умеренный и устойчивый рост производства за счет введения новых мощностей, так по прогнозу в 2025 году объем отгрузки составит 343,6 млрд руб., в 2026 году – 371,4 млрд руб., в 2027 году – 398,3 млрд руб., соответственно с темпами роста 109,4%, 104,2% и 103,6% в сопоставимых ценах.

**По крупным и средним предприятиям** объем отгрузки товаров, работ, услуг собственного производства в 2024 году оценивается в 255,1 млрд руб. с темпом роста к 2023 году – 124,8% в действующих ценах (117% в сопоставимых ценах).

На 2025 год объем отгрузки прогнозируется в сумме 291,5 млрд руб. с темпом роста 114,3 % в действующих ценах и к 2027 году достигнет 338,4 млрд руб., (темп роста в сопоставимых ценах в 2026 году 109,3%, в 2027 году 103,2%).

### Структура объема отгрузки в разрезе видов экономической деятельности по оценке 2024 года (прогноз 2027 года)



*Обрабатывающие производства* продолжают занимать доминирующее положение в структуре отгрузки по городу. В 2024 году, исходя из планов предприятий, в обрабатывающем секторе темп роста оценивается на уровне 125,7% в действующих ценах (116,6% в сопоставимых ценах) к 2023 году, в суммовом выражении объем отгруженной продукции составит 218,9 млрд руб. и к 2027 году достигнет 292,9 млрд руб. (103,6% в сопоставимых ценах).

За январь – апрель 2024 года в *производстве, передаче, распределении энергии* отгружено продукции, выполнено работ, услуг крупными и средними организациями на 3,2 млрд руб. или 106,4% от уровня соответствующего периода прошлого года.

С учетом намерений предприятий, осуществляющих деятельность в данной сфере, по итогам 2024 года объем отгрузки ожидается в сумме 8,8 млрд руб. В 2025-2027 годах темпы роста по данному виду деятельности прогнозируются на уровне 99,7 – 100,4% в сопоставимых ценах.

*Водоснабжение, водоотведение, сбор и утилизация отходов.* В данном виде деятельности основные объемы обеспечивают ОАО «Дзержинский Водоканал» и ООО «МАГ Груп».

ОАО «Дзержинский Водоканал» в 2014-2032 годах осуществляет реализацию мероприятий инвестиционной программы, направленной на:

- обеспечение бесперебойной подачи воды питьевого качества от источников (ТВЗ, ГВЗ) до потребителя;
- обеспечение экологической безопасности сбрасываемых стоков;
- расширение территорий обслуживания и оказания услуг водоснабжения и водоотведения;
- обеспечение надежности водоснабжения многоквартирных домов и улучшение технических характеристик работающего оборудования.

Исходя из данных 4 месяцев 2024 года (1,2 млрд руб.) и намерений предприятий, объем отгрузки в 2024 году ожидается в сумме 4,2 млрд руб. На прогнозируемый период 2025 – 2027 годов темпы роста будут на уровне 99,2 – 102,3% в сопоставимых ценах.

Объем услуг по виду деятельности *«транспортировка и хранение»*, исходя из данных предприятий и итогов 4-х месяцев 2024 года по полному

кругу организаций оценивается в 2024 году в 9,3 млрд руб.; по крупным и средним организациям в 4,7 млрд руб.

В прогнозируемом периоде 2025 – 2027 годов темпы роста ожидаются на уровне 100,0 – 100,1% в сопоставимых ценах. В суммовом выражении к 2027 году объем услуг в транспортировке и хранении достигнет 10,6 млрд руб. (5,3 млрд руб. по крупным и средним организациям).

В отраслевом разрезе драйверами экономического роста в 2024–2027 годах станут отрасли, ориентированные на экономику предложения, обеспечивающие импортозамещение и развитие инвестиционной модели развития: отрасли обрабатывающей промышленности, сфера информационных технологий, строительный комплекс, отрасли социальной сферы, в том числе, определяющие повышение качества человеческого капитала, такие как образование, здравоохранение, культура и спорт, а также деятельность гостиниц и предприятий общественного питания.

### **Сельское хозяйство**

Прогноз по производству сельхозпродукции по городскому округу не рассчитан в связи с тем, что руководством основного предприятия отрасли АО «Дзержинское» принято решение о ликвидации (письмо от 05.07.2024 № 21).

### **Строительство**

Исходя из текущей динамики в 2024 году объем работ, выполненных предприятиями крупного, среднего и малого бизнеса по виду деятельности «строительство» оценивается на уровне 3,6 млрд руб. или 96,2% в сопоставимых ценах к уровню 2023 года. По прогнозу на 2025 – 2027 годы индекс физического объема в строительстве сохранится на уровне 100,6 – 100,7%.

Основными факторами развития строительного комплекса в прогнозируемом периоде будет реализация инвестиционных проектов и проектов, выполняемых в рамках региональных проектов, направленных на реализацию национальных проектов и жилищного строительства.

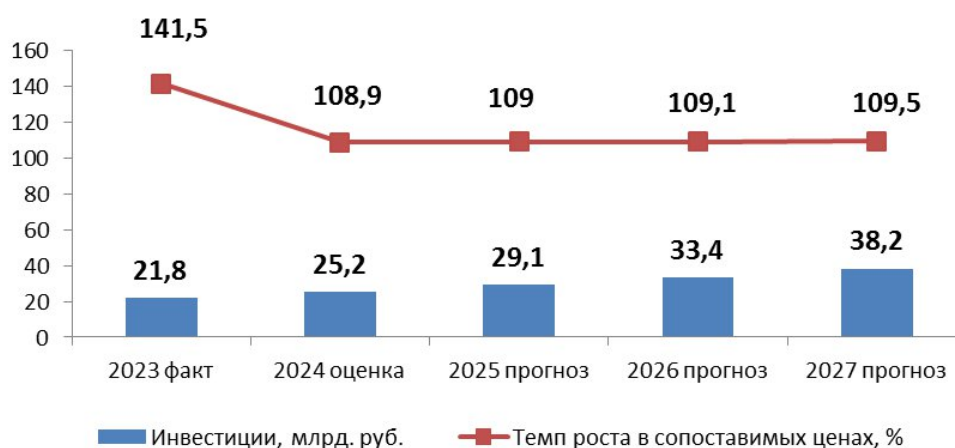
### **Инвестиции в основной капитал**

Основным фактором инвестиционного развития города в прогнозируемом периоде будет реализация проектов на территории ОЭЗ «Кулибин» и экопромышленного парка, а также инвестиционных проектов крупных и средних предприятий города.

В 2024 году рост инвестиций в основной капитал оценивается на уровне 15,9% (25,2 млрд руб.), к 2027 году объем инвестиций прогнозируется в сумме 38,2 млрд руб. (индекс физического объема – 109,5%).

Основная доля инвестиций по-прежнему направляется в обрабатывающие производства – более 57%.

### Прогноз инвестиций в основной капитал



Наиболее значимые инвестиционные проекты, планируемые к реализации в среднесрочном периоде:

**ООО «Экологический цифровой оператор»** – создание инфраструктуры экопромышленного парка для обращения со вторичными ресурсами и вторичным сырьем с объемом инвестиций 1,4 млрд руб. Кроме того, на территории экопромышленного парка запланированы к реализации инвестиционные проекты 7 резидентов с объемом инвестиций более 3 млрд руб.

На территории ОЭЗ «Кулибин» планируются проекты:

**ООО «РусСилика»** – создание производства микронизированных силикагелей и стабильных силиказолей с объемом инвестиций 7,4 млрд руб.;

**ООО «НОРКЕМ ОКСИД»** – строительство производства оксианов хлоргидринным методом с объемом инвестиций 11,5 млрд руб.;

**ООО «Синтез Ока»** – НРРО, создание производства оксида пропилена (ОП) мощностью 10 тыс. тонн в год и полиалкиленгликолей (ПАГ) мощностью 15 тыс. тонн в год с объемом инвестиций 5,9 млрд руб.;

**ООО «Дзержинск Капролактам Хлор»** – создание производства хлора и каустической соды методом мембранного электролиза мощностью 40 000 тонн 100% CL<sub>2</sub> в год и производство эпихлоргидрина мощностью 30 000 тонн в год с объемом инвестиций 8,8 млрд руб.

### Инвестиционная деятельность предприятий города.

**ФКП «Завод им. Я.М. Свердлова»** – в настоящее время проводит ряд мероприятий по расширению производственных мощностей с целью выполнения государственного оборонного заказа. В 2024-2027 годах объем инвестиций составит порядка 22 млрд руб.

**ООО «Корунд – Циан 2»** планирует к реализации в 2024-2027 годах расширение производства цианистых солей. Объем инвестиций – 17,5 млрд руб.

**АО «Сибур – Нефтехим»** проводит реконструкцию производства окиси этилена и гликолей с увеличением мощности до 1067 т/сутки. Объем инвестиций – 6,3 млрд руб.



**ООО «МАГ Груп»** в рамках проекта «Строительство полигона твердых коммунальных отходов» в 2024–2027 годах планируется расширение полигона. Объем инвестиций составит 3,8 млрд руб.

**АО «ГосНИИ «Кристалл»** – с 2021 года проводит реконструкцию и техническое перевооружение производства. В настоящее время АО «ГосНИИ «Кристалл» планирует увеличить мощности производства продукции в рамках государственного оборонного заказа. Планируемый объем инвестиций в 2024–2027 годах составит 2,4 млрд руб.

**ООО «Кларити»** реализует в настоящее время ряд мероприятий по расширению производства пищевой пленки ПВХ. Объем инвестиций составит порядка 736,3 млн. руб.

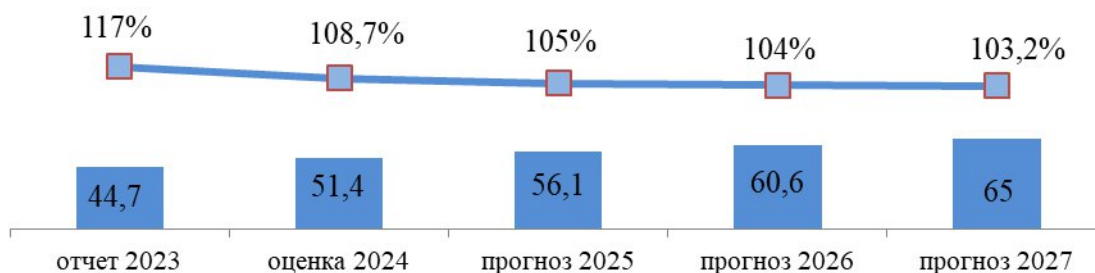
### **Розничный товарооборот**

Темп роста в сфере потребительского рынка непродовольственных товаров и продуктов общественного питания к концу 2023 года составил 117% к уровню 2022 года в сопоставимых ценах, что было обусловлено активным импортозамещением отдельных сфер потребительского рынка и реализацией мер поддержки отечественных производителей товаров и продуктов.

В связи с ростом реальной заработной платы в 2024 году ожидается увеличение объема розничного товарооборота до 51,4 млрд руб. или 108,7% к уровню 2023 года в сопоставимых ценах. В последующий период прогнозируется умеренное снижение покупательской способности населения, вследствие чего индексы физического объема товарооборота ожидаются на уровне 105% – 103,2% и в 2027 году его сумма составит 65 млрд руб.

*Диаграмма 4*

### **Динамика ИФО оборота розничной торговли, в % к предыдущему году**



Объем платных услуг, оказываемый крупными и средними предприятиями в 2024 году ожидается в сумме 6,2 млрд руб. или 97,2% к уровню 2023 года в сопоставимых ценах, по прогнозу на 2025 год – 6,6 млрд руб. (100% в сопоставимых ценах) и в дальнейшем прогнозируется его увеличение до 7,2 млрд руб. (100% в сопоставимых ценах).



### Прибыль прибыльных предприятий

Исходя из статистических данных за 4 месяца 2024 года и информации, полученной от предприятий города, прибыль по полному кругу организаций города в 2024 году оценивается в сумме 49,6 млрд руб. и увеличится на 4,9% относительно 2023 года (по крупным и средним организациям 37,7 млрд или 5% соответственно). Увеличение суммы прибыли в 2024 году в большей мере связаны с вводом в эксплуатацию новых производств и расширением действующих.

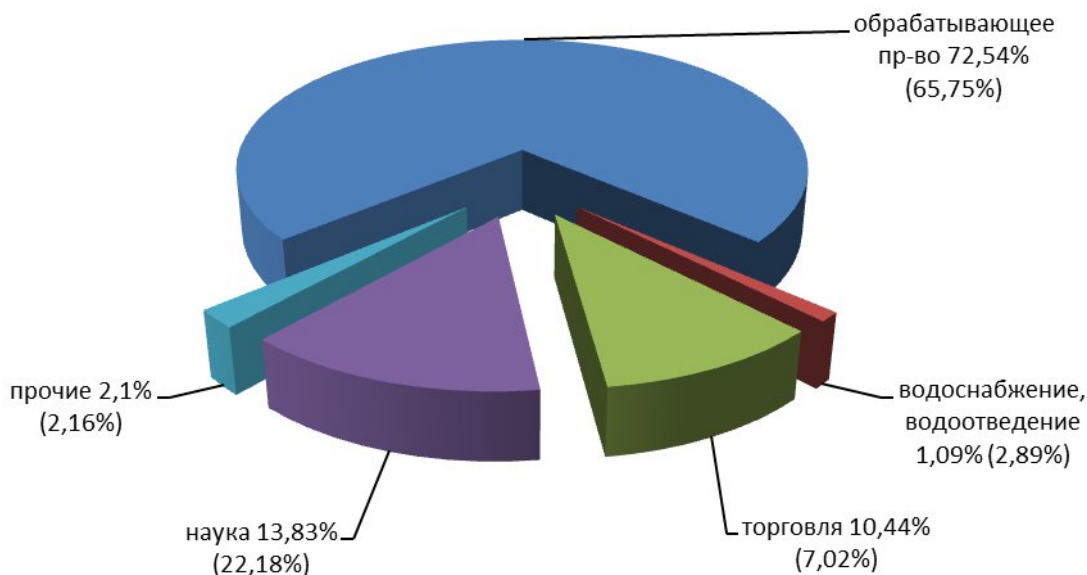
Рост прибыли планируют ООО «МОНАМИН», АО «СИБУР – Нефтехим», ООО «Кларити» и др. Снижение прибыли в 2024 году ожидают АО «НИИ Полимеров», АО «Хемкор», ООО «ЗГМ», ООО «Фёст Логистик», ООО «Компания Хома» и др.

70 % прибыли формируется в обрабатывающих производствах.

По прогнозу в 2025 году прибыль увеличится на 9,6%, в суммовом выражении по полному кругу организаций она составит 54,3 млрд руб. (по крупным и средним – 41,4 млрд руб.). В 2026 – 2027 годах прогнозируется рост в среднем на 7% ежегодно и к 2027 году прибыль достигнет 62,3 млрд руб. (по крупным и средним – 47,5 млрд руб.).

*Диаграмма 5*

#### Доля отдельных видов экономической деятельности в сумме прибыли прибыльных крупных и средних организаций города Дзержинска в 2025 году (прогноз 2027 года)



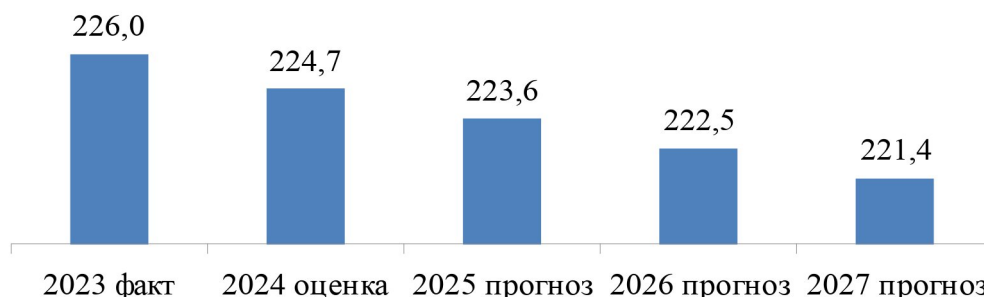
В расчет суммы прибыли на 2025 – 2027 годы заложены планы крупных и средних предприятий города и сценарные условия развития экономики Нижегородской области.

### 2.3. Демографическая ситуация

Численность постоянного населения города продолжает сокращаться.

На 1 января 2024 года число жителей – 225,3 тыс. человек, среднегодовая численность по оценке 2024 года составит 224,7 тыс. человек, а к концу прогнозируемого периода сократиться до 221,4 тыс. человек.

**Среднегодовая численность населения  
городского округа город Дзержинск, тыс. чел.**



Значения демографических показателей на 2025 – 2027 годы, принятые в Прогнозе до 2026 года, были скорректированы с учетом итогов 2023 года и сложившейся ситуации в январе – марте текущего года.

В прогнозируемом периоде величина убыли будет постепенно сокращаться. В 2024 году коэффициент рождаемости оценивается в 7 промилле и в прогнозируемом периоде предполагается рост с 7,1 до 7,3 промилле. Коэффициент смертности прогнозируется на уровне 14,6 промилле к 2027 году.

#### **2.4. Прогноз рынка труда и уровня жизни населения**

##### ***Труд и занятость***

По оценке 2024 года в экономике города занято 102 тыс. человек. На крупных средних организациях города по состоянию на 01.05.2024 численность работников составляла 51,7 тыс. человек (на 01.05.2023 – 50,3 тыс. человек). В бюджетном секторе занято 14,2 тыс. человек.

При активном развитии промышленности в г. Дзержинске Нижегородской области крайне актуальна проблема обеспеченности квалифицированными кадрами предприятий всех сфер экономики, особенно ведущей для города – химической промышленности, как действующих предприятий, так и планирующих разместить новые производства на инвестиционных площадках ОЭЗ ППТ «Кулибин» и экотехнопарка.

Общая потребность в квалифицированных кадрах к 2030 году оценивается на уровне 12,9 тыс. человек, из них:

- 9,5 тыс. человек для предприятий, планирующих разместить новые производства на территории ОЭЗ «Кулибин» и действующих предприятий города;
- 3,4 тыс. человек предприятий, планирующих разместить новые производства (по которым уже подписаны 26 инвестиционных соглашений).

На рынке труда наблюдается диспропорция в части значительного превышения количества заявленных работодателями вакансий над количеством официально зарегистрированных безработных граждан.

Значения показателей, характеризующих ситуацию на рынке труда на 01.07.2024:

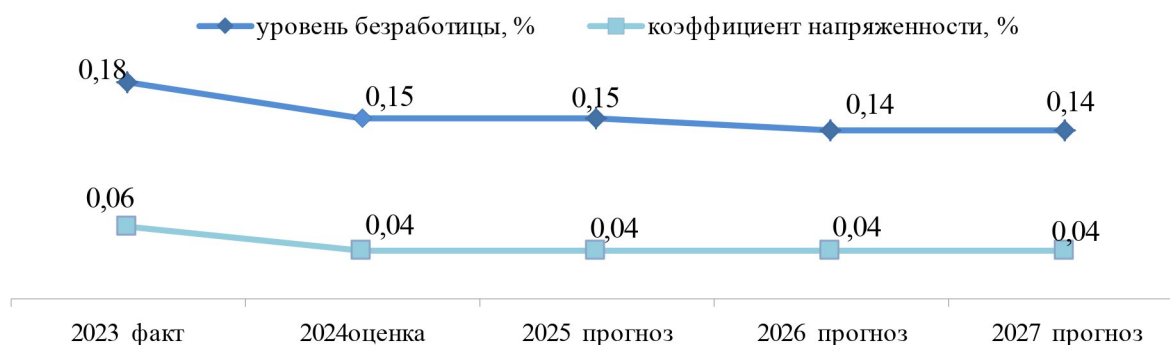
- количество официально зарегистрированных безработных – 184 человека;

- уровень официально зарегистрированной безработицы – 0,15%;
- коэффициент напряженности на рынке труда в городе (численность зарегистрированных незанятых граждан, в расчете на одну вакансию) – 0,04;
- количество заявленных работодателями вакансий в базе составило 5 297.

В 2024 году показатель официальной безработицы оценивается на уровне 0,15% с тенденцией к уменьшению к концу прогнозируемого периода до 0,14%. Показатель напряженности на рынке труда в 2024-2027 годы оценивается на уровне 0,04.

Диаграмма 7

**Динамика уровня официально регистрируемой безработицы  
и коэффициента напряженности на рынке труда  
(нагрузка незанятого населения на 1 вакансию)**



**Фонд оплаты труда и среднемесячная заработная плата**

За январь-март 2024 года фонд оплаты труда на крупных и средних предприятиях города увеличился на 29,1% относительно соответствующего периода прошлого года, среднемесячная заработная плата – на 26,8%. За январь-апрель 2024 года фонд оплаты труда крупных и средних предприятий увеличился на 28,9%, среднемесячная заработная плата – на 26,4%.

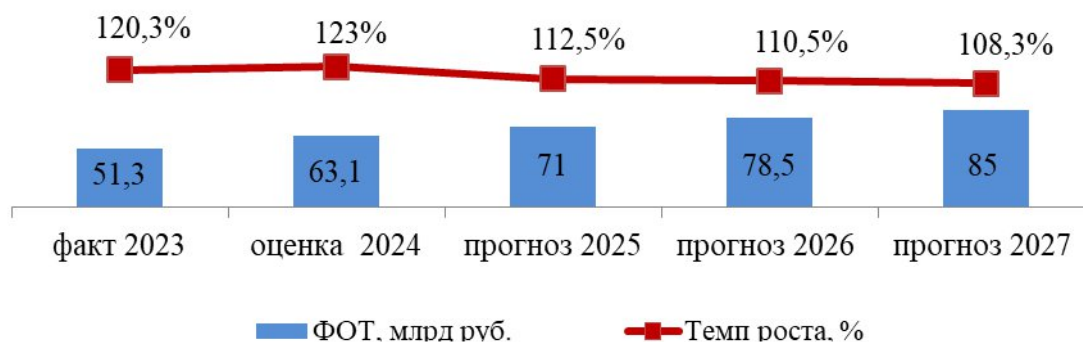
По информации, представленной межрайонной инспекцией ФНС №2 по Нижегородской области, темп роста НДФЛ в консолидированный бюджет Нижегородской области по состоянию на 01.04.2024 – 147,9%.

Исходя из данных о поступлении НДФЛ в консолидированный и местный бюджеты, по информации представленной предприятиями города и статистической информации по крупным и средним предприятиям фонд оплаты труда по полному кругу организаций города в 2024 году оценивается 63,1 млрд руб. с темпом роста к 2023 году 123%.

Исходя из намерений предприятий фонд оплаты труда на 2025 год прогнозируется в сумме 71 млрд руб. с темпом роста 112,5%. На 2026 и 2027 годы рост фонда оплаты труда прогнозируется на уровне 110,5% – 108,3%. К 2027 году размер фонда оплаты труда достигнет 85 млрд руб.

Прогнозные значения по фонду оплаты труда на 2025-2027 годы рассчитаны на основе одобренного прогноза социально-экономического развития Российской Федерации с учетом макроэкономических пропорций развития Нижегородской области.

### Динамика фонда оплаты труда по полному кругу организаций, млрд руб.



Наибольшее влияние на ситуацию с фондом оплаты труда оказывают крупные и средние организации (удельный вес в общем объеме ФОТ – 75,3%).

Величина среднемесячной заработной платы (по полному кругу предприятий) в 2024 году оценивается в сумме 62 556 руб., уровень реальной заработной платы – 115,2%. В 2025 году прогнозируется увеличение заработной платы до 70 259 руб., уровень реальной заработной платы 107,5%, на период 2026-2027 годы реальная заработная плата будет расти на уровне 106,3 – 104,1%.