

МАРКИРОВКА СТРОИТЕЛЬНЫХ МАТЕРИАЛОВ



ЦЕНТР РАЗВИТИЯ
ПЕРСПЕКТИВНЫХ
ТЕХНОЛОГИЙ



Дорожная карта запуска обязательной маркировки строительных материалов



Постановление Правительства РФ от 31.05.2025 № 820 «Об утверждении Правил маркировки отдельных видов строительных материалов в потребительской упаковке средствами идентификации и особенностях внедрения государственной информационной системы мониторинга за оборотом товаров, подлежащих обязательной маркировке средствами идентификации, в отношении отдельных видов строительных материалов в потребительской упаковке»

*За исключением товаров, упакованных в упаковки грузоподъемностью более 300 кг

Перечень строительных материалов подлежащих маркировке



Постановление Правительства РФ от 31.05.2025 № 820

	ТН ВЭД	ОКПД2		Определение ОКПД2	
1-й этап	2520	23.52.20.110 23.52.20.120	23.52.20.130 23.52.20.140	Гипс строительный Гипс технический	Гипс медицинский Гипс формовочный
	2523 (за исключением 2523 10 000 0)	23.51.12.110 23.51.12.111 23.51.12.112 23.51.12.113 23.51.12.114 23.51.12.115	23.51.12.120 23.51.12.130 23.51.12.140 23.51.12.150 23.51.12.190	Цементы общестроительные Портландцемент без минеральных добавок Портландцемент с минеральными добавками Шлакопортландцемент Портландцемент пуццолановый Цемент композиционный	Портландцементы белые Портландцементы цветные Цемент тампонажный Цементы глиноземистые Цементы прочие, не включенные в другие группировки
	3816 00 000 0	23.20.13.110 23.20.13.120 23.20.13.130	23.20.13.190 23.64.10.110	Цементы огнеупорные Растворы строительные огнеупорные Бетоны огнеупорные	Огнеупоры неформованные прочие, не включенные в другие группировки Смеси строительные
	3824 50 900 0	23.64.10.110 23.64.10.120		Смеси строительные Растворы строительные	
2-й этап	3214 (за исключением 3214 90 000 1)	20.30.22.120 20.30.22.160 20.30.22.170	20.30.22.180 20.30.22.210 23.64.10.110	Шпатлевки Замазки Герметики	Мастики Пасты Смеси строительные




Маркировке подлежат:
цемент, сухие
строительные смеси,
герметики, монтажные
пены, шпатлевки, мастики,
гипс, и другие
строительные материалы
в потребительской упаковке



Кто является участником оборота




Постановление Правительства РФ от 31.05.2025 № 820



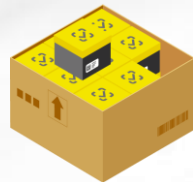
Производитель



Импортер



Розничная
организация



Оптовая
организация

Кто не является участником оборота

Участниками оборота **НЕ ЯВЛЯЮТСЯ** лица, приобретающие маркированные товары для внутреннего применения, не связанного с дальнейшей продажей, а также агенты по доставке*



*полный список исключений указан в ППРФ № 820

Маркированные строительные материалы



Маркированные строительные материалы



Маркированные строительные материалы



Маркированные строительные материалы



Маркированные строительные материалы




Маркированные строительные материалы



Агрегация

Паллета



Короб



Агрегация

Агрегирование

объединение потребительских упаковок продукции в упаковку вышестоящего уровня



КИТУ

КИТУ — код идентификации транспортной упаковки




КИГУ

КИГУ — код идентификации групповой упаковки



Код идентификации транспортной упаковки

КИТУ



- ✓ Линейный либо двумерный штриховой код
- ✓ Формируется УОТ самостоятельно для логистических целей
- ✓ Не требует оплаты
- ✓ Возможно агрегировать в КИТУ нескольких уровней
- ✓ КМ должны быть в одном статусе: «Нанесен» или «В обороте»
- ✓ Возможно включение товаров нескольких GTIN
- ✓ От 18 до 74 символов A-Z a-z 0-9%&'()*+,-_./:;<=>?!



Код идентификации групповой упаковки

КИГУ



- ✓ Data Matrix код
- ✓ Формируется УОТ в ГИС МТ для возможности реализации через контрольно-кассовую технику
- ✓ Стоимость кода - 50 копеек без НДС
- ✓ Возможно агрегировать в КИТУ
- ✓ КМ должны быть в одном статусе: «Нанесен» или «В обороте»
- ✓ Возможно включение товаров только одного GTIN



Групповые упаковки

Маркируются кодом Data Matrix, генерируемым в Системе маркировки

КИГУ — код идентификации групповой упаковки



Транспортные упаковки

В Системе маркировки такие упаковки (короба/паллеты) создаются для удобства передачи товара по логистическим цепочкам

КИТУ — код идентификации транспортной упаковки



Отличия КИГУ и КИТУ

КИГУ



Формат кода - DataMatrix

Формируется только производителем или импортером в ГИС МТ

Двумерный штрихкод

Платный (50 копеек без НДС)

Возможна продажа на кассе

Невозможна трансформация

У товаров должен быть один GTIN

КИТУ



Формат кода – GS1-128 или SSCC

Формируется любым участником оборота самостоятельно

Линейный или двумерный штрихкод
(двумерный не рекомендуется)

Бесплатный

Невозможна продажа на кассе

Возможна трансформация

У товаров может быть разный GTIN

The background features a dark, textured surface with a grid of small yellow dots. A bright yellow sphere is positioned on the left side, partially obscured by a semi-transparent yellow rectangular box. The box contains the text 'ШАГИ ДЛЯ ОПТОВОГО ЗВЕНА' in bold, black, uppercase letters. The overall aesthetic is high-tech and digital.

ШАГИ ДЛЯ ОПТОВОГО ЗВЕНА

Что необходимо сделать оптовому звену



Обязательный
позземплярный учет с
01 декабря 2026

1

Зарегистрироваться в системе маркировки «Честный знак» в качестве Оптового участника оборота маркированных товаров с использованием УКЭП руководителя организации или ИП, подключить товарную группу «Строительные материалы»

2

Настроить учетное ПО для работы с маркированными товарами самостоятельно или с привлечением специализированных организаций

3

Настроить систему ЭДО для приемки маркированных товаров от поставщика в УПД, а также для передачи маркированных товаров в УПД покупателям

4

Выбрать техническое решение для работы с маркированной продукцией (считывание кодов с товаров при приемке / продаже)

5

Провести тестирование с контрагентами приемки / отгрузки маркированных строительных материалов по УПД

6

Настроить ПО для внедрения процессов агрегации (опционально)

Инструкция по подключению к ЭДО



Обязательный
поэкземплярный учет с
01 декабря 2026

1

ЗАКЛЮЧИТЬ ДОГОВОР С ОПЕРАТОРОМ

электронного документооборота, получить идентификатор участника ЭДО

2

ПРОВЕРИТЬ НАЛИЧИЕ РОУМИНГА

между вашим оператором ЭДО и операторами ЭДО ваших контрагентов

3

УВЕДОМИТЬ ОПЕРАТОРА ЭДО

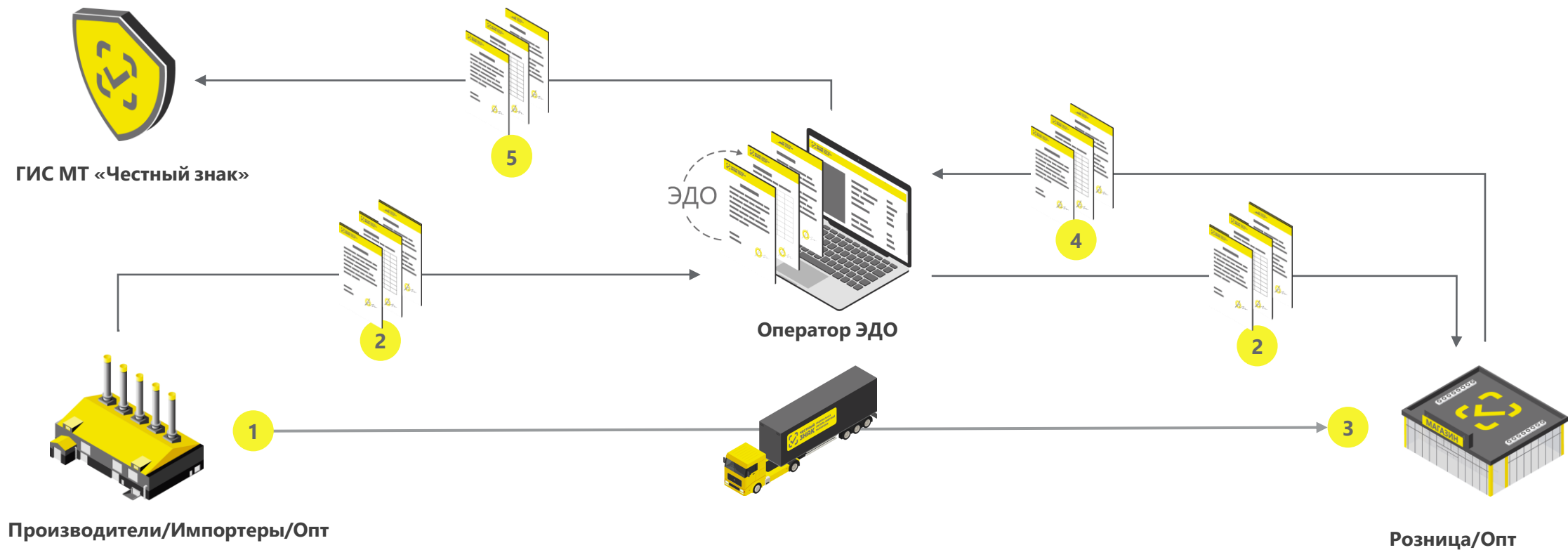
о необходимости передачи данных о движении маркированного товара в систему маркировки. При необходимости, обратитесь за консультацией к своему Оператору ЭДО

4

ПРОВЕСТИ ТЕСТИРОВАНИЕ

с контрагентами отправки УПД с указанием КИ / КИТУ / КИГУ)

Процесс обмена УПД через ЭДО



✓ **ШАГ 1:** Отгрузка товара

✓ **ШАГ 2:** Отправка электронного документа (УПД) контрагенту через ЭДО

✓ **ШАГ 3:** Прием товара покупателем (Опт/Розница), проверка товара и подписание УПД

✓ **ШАГ 4:** Отправка ответного титула покупателя на сторону продавца

✓ **ШАГ 5:** Отправка оператором ЭДО документа в Честный Знак

✓ **Процесс завершен:** Коды маркировки перешли на сторону покупателя

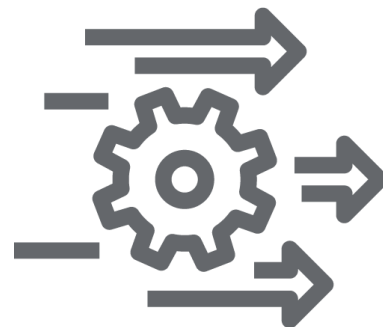
Необходимое оборудование для оптового звена



2D-сканер



ТСД



ПО для работы с
маркированным
и товарами



Принтер этикеток
(опционально*)

*перемаркировка

The background features a dark grey gradient. On the left side, there is a large, semi-transparent yellow sphere. The surface of this sphere and the surrounding space are filled with a pattern of small yellow dots. Interspersed among these dots are white binary digits, '0' and '1', creating a digital or data-themed aesthetic.

ШАГИ ДЛЯ РОЗНИЧНОГО ЗВЕНА

Что необходимо сделать розничному звену



Обязательная продажа
маркированной
продукции путем
розничной реализации с
01 декабря 2026

1

Зарегистрироваться в системе маркировки «Честный знак» в качестве Розничного участника оборота маркированных товаров с использованием УКЭП руководителя организации или ИП, подключить товарную группу «Строительные материалы»

2

Заключить с Оператором Фискальных Данных (ОФД) дополнительное соглашение на передачу сведений о реализации маркированной продукции через ККТ в систему маркировки

3

Обновить и настроить кассовое/учетное ПО для работы с маркированными товарами самостоятельно или с привлечением специализированных организаций

4

Приобрести/настроить оборудование (2D-сканер, ТСД) для работы с маркированными товарами

5

Обеспечить передачу сведений о розничной реализации в систему маркировки с помощью ККТ в режиме реального времени

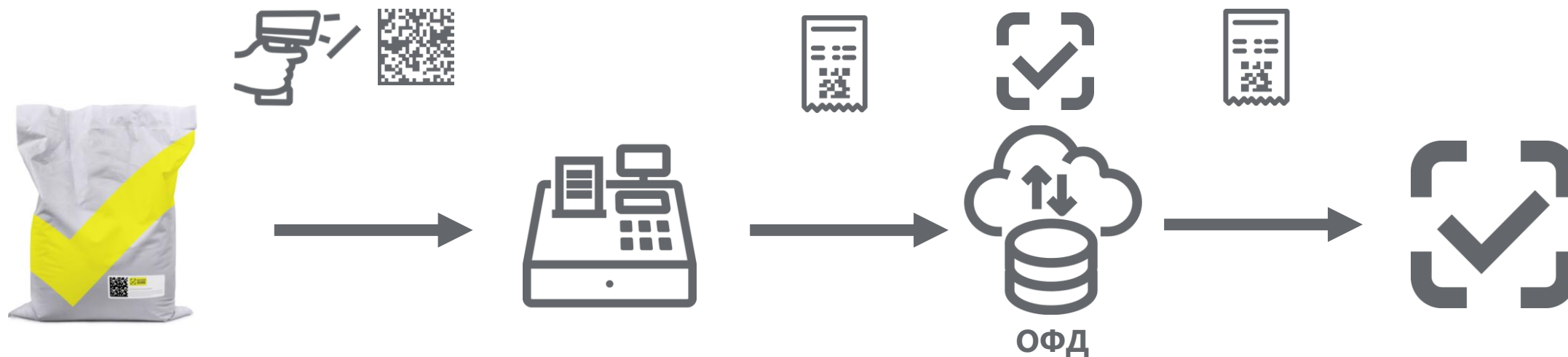
6

Настроить систему ЭДО для приемки маркированных товаров от поставщика в УПД

7

Настроить подачу сведений в ГИС МТ о выводе из оборота по причинам, не связанным с розничной реализацией (с 1 декабря 2026 года)

Процесс передачи сведений о розничной продаже



* если контрольно-кассовая техника используется в автономном режиме, без доступа в интернет, то участник может загрузить чеки в личный кабинет в ручном режиме

Варианты сканирования кодов в чек при розничной реализации

Вариант с одним чеком:

1. Покупатель выбирает товар, создается заказ.
2. Склад собирает заказ.
 - 2.1 Если на складе используют ТСД с установленным ПО, то данные по кодам передаются в офис для формирования кассового чека с кодами.
 - 2.2 Если на складе не используют ТСД, то собранный заказ привозят на кассу на складе или в зале, сканируют коды в чек.


Вариант с двумя чеками:

Продажа с предоплатой

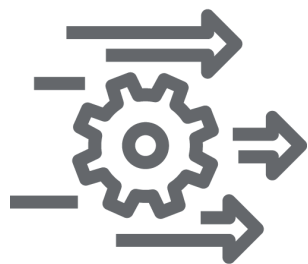
1. Покупатель выбирает по каталогу товар. В офисе оформляется заказ и чек «Предоплата 100%» без кодов.
2. Склад собирает заказ.
 - 2.1 Если на складе используют ТСД с установленным ПО, то данные по кодам передаются в офис для формирования чека «Полный расчет» с кодами.
 - 2.2 Если на складе не используют ТСД, то собранный заказ привозят на кассу на складе или в зале, сканируют коды в чек «Полный расчет».

Пример ПО для работы с маркированной продукцией в рознице

Необходимое оборудование для розничного звена



2D-сканер



Обновление
кассового ПО



Локальный модуль
«Честный ЗНАК»
для офлайн касс



ТС ПиОТ



ТСД
(опционально)





Принтер этикеток
(опционально*)

*перемаркировка

Инструкции по работе в системе


<https://markirovka.crpt.ru/login-kep>

**Маркировка**Управление заказамиНациональный каталог

ПоискКоды маркировкиДокументыЧекиЭДО ЛайтОтчетыВыгрузкиПомощь

- > Маркировка по шагам
- > Регистрация, авторизация и редактирование профиля
- > Документы от Оператора. Оплата кодов маркировки
- > «Национальный каталог маркированных товаров»
- > Получение кодов для маркировки
- > Ввод в оборот
- > Уведомление о состоянии кодов
- > Экспорт и импорт

<https://честныйзнак.пф/business/projects/cement/>

**ЧЕСТНЫЙ ЗНАК**Официальный сайт государственной системы маркировки и прослеживания «Честный знак»

С ЧЕГО НАЧАТЬ ▾ ТОВАРНЫЕ КАТЕГОРИИ ▾ НОВОСТИ И МЕРОПРИЯТИЯ ▾ БАЗА ЗНАНИЙ ▾ СЕРВИСЫ ДЛЯ БИЗНЕСА ▾ ПОТРЕБИТЕЛЮ О НАС ▾ Личный кабинет

Поиск по сайту

ГЛАВНАЯ • СТРОИТЕЛЬНЫЕ МАТЕРИАЛЫ

Маркировка строительных материалов в потребительской упаковке

Регистрация в системе Честный знак — необходимое требование для всех участников оборота маркированной продукции

ЗарегистрироватьсяВойти

Обязательная передача сведений о выводе из оборота при продаже в розницу299 : 05 : 27
дней часов минут

Пошаговая инструкция работы с маркировкой

Сроки обязательной маркировки

Товары, подлежащие маркировке

Нормативные документы

Инструкции

Таможенные и логистические склады

Готовые решения для малого бизнеса

Типографии

Технологические партнёры и интеграторы

Оборудование из наличия

Проверка кодов ТН ВЭД и ОКПД2 на маркировку

Бесплатные инструменты

Вопрос-ответ

Расходные материалы

Виртуальное обучение

Видеоинструкции

Задать вопрос в Сообществе

ИНФОРМАЦИОННАЯ И ТЕХНИЧЕСКАЯ ПОДДЕРЖКА СО СТОРОНЫ ОПЕРАТОРА



Режим
работы

24/7



Максимальное
время реакции

15 мин

С порядком оказания услуг технической поддержки и сроками решения подробнее можно ознакомиться на **портале** самообслуживания: support.crpt.ru

Каналы приема и обработки обращений:

ЭЛЕКТРОННАЯ ПОЧТА
support@crpt.ru

ПОЧТА ТОВАРНОЙ ГРУППЫ
СТРОИТЕЛЬНЫЕ МАТЕРИАЛЫ
building@crpt.ru

ОНЛАЙН ПОМОЩНИК
chestnyyznak.rf

ТЕЛЕФОН
8 (800) 222-15-23




ГРУППА В ТЕЛЕГРАММ
**МАРКИРОВКА СТРОИТЕЛЬНЫХ
МАТЕРИАЛОВ**



ГРУППА В ТЕЛЕГРАММ
**МАРКИРОВКА ИМПОРТИРУЕМЫХ
СТРОИТЕЛЬНЫХ МАТЕРИАЛОВ**

ЛИЧНЫЙ КАБИНЕТ ГИС МТ
markirovka.crpt.ru



КАНАЛ О ВАЖНОМ В ТЕЛЕГРАММ
**МАРКИРОВКА СТРОИТЕЛЬНЫХ
МАТЕРИАЛОВ**